

Ergebnisbericht zum Trendbarometer Mai 2015: „Pferdehaltung 2020“



AGENDA

- **Hintergrund**
- Kurz zusammengefasst
- Zufriedenheit mit der Pferdehaltung
- Bewertung der Tiergerechtheit der Pferdehaltung
- Pferdehaltung 2020
- Unterbringung der Pferde im Probandenbesitz
- Pferdesportverhalten
- Demographie
- Kontakt



Hintergrund

- Seit Mitte 2011 geben die HippoPress und die HorseFuturePanel UG (haftungsbeschränkt) gemeinsam das Trendbarometer Reitsport heraus.
 - Die Idee, die dahinter steht, ist es regelmäßig Marktforschungsdaten zu aktuellen Fragen der Pferdebranche herauszugeben.
 - Im April 2015 wurden 762 HorseFuturePanelisten zu dem Thema Pferdehaltung 2020 wurden online befragt.
-
- Die Probanden wurden u. a. zu folgenden Themen befragt:
 - ✓ Zufriedenheit mit der Pferdehaltung
 - ✓ Bewertung der Tiergerechtheit der Pferdehaltung
 - ✓ Pferdehaltung 2020
 - ✓ Unterbringung der Pferde im Probandenbesitz
 - ✓ Pferdesportverhalten

Stichprobenbeschreibung

Umfragezeitraum	01.05.2015 – 31.05.2015			
Stichprobe	n = 762 Pferdesportler			
Region*	Nord: 27 %	Ost: 13 %	Süd: 22 %	West: 34 %
	Außerhalb Deutschlands lebend: 1 %		Keine Angabe: 3 %	
Geschlecht	Weiblich: 81 %		Männlich: 16 %	Keine Angabe: 3 %
Alter	≤ 18 Jahre: 2 %	19 – 28 Jahre: 27 %	29 – 38 Jahre: 21 %	Keine Angabe: 5 %
	39 – 48 Jahre: 20 %	49 – 58 Jahre: 20 %	≥ 59 Jahre: 6 %	
Verbindung zum Pferdesport	Aktive Pferdesportler: 88 %		Nicht aktive Pferdesportler: 12 %	

[Im Rahmen der Auswertung können Rundungsdifferenzen entstehen.]

* Einteilung der Regionen:

Nord: Schleswig-Holstein, Bremen, Hamburg, Niedersachsen

Ost: Berlin, Brandenburg, Sachsen, Sachsen-Anhalt, Thüringen, Mecklenburg-Vorpommern

West: Hessen, Nordrhein-Westfalen, Rheinland-Pfalz, Saarland

Süd: Bayern, Baden-Württemberg

AGENDA

- Hintergrund
- **Kurz zusammengefasst**
- Zufriedenheit mit der Pferdehaltung
- Bewertung der Tiergerechtheit der Pferdehaltung
- Pferdehaltung 2020
- Unterbringung der Pferde im Probandenbesitz
- Pferdesportverhalten
- Demographie
- Kontakt



Kurz zusammengefasst: Zufriedenheit mit der Pferdehaltung

- 61 % der Probanden sind nur teilweise zufrieden mit der heutigen Pferdehaltung.
- Zufrieden sind die Probanden mit folgenden Aspekten:
 - ✓ Verfügbarkeit von Einzelhaltungssystemen (57 %)
 - ✓ Qualität von Gruppenhaltungssystemen (30 %)
- Unzufrieden sind die Probanden mit folgenden Aspekten:
 - ✓ Fachkenntnisse der Pferdebesitzer (39 %)
 - ✓ Verfügbarkeit von Gruppenhaltungssystemen (39 %)

Kurz zusammengefasst: Bewertung der Tiergerechtheit der Pferdehaltung

- Große Zustimmung erfahren folgende Aussagen:
 - ✓ Nicht nur das Haltungssystem selbst, sondern vor allem das Management spielen bei einer tiergerechten Pferdehaltung eine wichtige Rolle (89 %).
 - ✓ Es findet ein Umdenken in Richtung tiergerechtere Pferdehaltung statt (62 %).
- Als besonders tiergerechte Pferdehaltungssysteme werden folgende bewertet:
 - ✓ Ganzjährige Weidehaltung mit Witterungsschutz (45 %)
 - ✓ Mehrraumlaufstall mit Auslauf (22 %)
 - ✓ Saisonale Weidehaltung mit Witterungsschutz (18 %)

Kurz zusammengefasst: Einzel- versus Gruppenhaltung

- Wenn sich die Probanden entscheiden müssten, würden sich 78 % der Probanden für die Haltung ihres Pferdes in einem Gruppenhaltungssystem entscheiden.
- Vorteile der Einzelhaltung sind:
 - ✓ Leichte Tierkontrolle (82 %)
 - ✓ Niedrige Verletzungsgefahr (68 %)
- Vorteile der Gruppenhaltung sind:
 - ✓ Förderung der Sozialkontakte (92 %)
 - ✓ Gute Bewegungsmöglichkeiten (82 %)
 - ✓ Tiergerechte Haltungsbedingungen (79 %)

Kurz zusammengefasst: Pferdehaltung 2020

- 43 % der Probanden meinen, dass der Pferdebestand bis 2020 abnehmen wird, 40 % meinen, dass der Pferdebestand gleich bleiben wird.
- Zustimmung findet die Aussage, dass die Einzelhaltung von Pferden 2020 nach wie vor das am meisten verbreitete Haltungssystem in Deutschland sein wird (66 %).
- Mit einer politischen Förderung der Pferdehaltung rechnen die Probanden 2020 nicht (83 %).

Gesetzgebung und Richtlinien

- 60 % der Probanden meinen, dass es bis 2020 neue bzw. erweiterte Gesetze und Richtlinien zur Boxen- bzw. Stallgröße geben wird.
- Die Befragten wünschen sich eine stärkere Reglementierung durch Veterinärämter (66 %) und die FN (57 %).
- 45 % der Probanden sprechen sich für jährliche, verpflichtende Kontrollen der Pferdehaltung aus, 26 % dagegen.

Kurz zusammengefasst: Unterbringung der Pferde

- 92 % der Probanden besitzen mindestens ein eigenes Pferd.

Unterbringung

- Je 20 % der Probanden halten ihr Pferd in einer saisonalen Weidehaltung oder in einer Außenbox.
- Besonders wichtig sind den Probanden bei der Unterbringung ihrer Pferde:
 - ✓ Futterqualität (99 %)
 - ✓ Auslaufmöglichkeit (97 %)
 - ✓ Fachkompetenz des Betriebsleiters (93 %)
 - ✓ Weidefläche (90 %)
- Besonders unwichtig ist den Probanden die Verfügbarkeit eines Futterautomaten (72 %).

Kurz zusammengefasst: Pferdesportverhalten und Demographie

- 88 % der Probanden üben den Pferdesport aktiv aus.

Aktive Pferdesportler

- Die aktiven Pferdesportler reiten gerne mit ihrem Pferd aus (85 %), reiten Dressur (83 %), oder machen mit ihrem Pferd Bodenarbeit (62 %).

- 81 % der Probanden sind weiblich, 16 % sind männlich.*
- Im Mittel sind die Probanden 38 Jahre alt.
- 34 % der Probanden kommen aus West-, 27 % aus Nord-, 22 % aus Süd- und 13 % aus Ostdeutschland.*
- 25 % der Probanden haben eine abgeschlossene Lehre bzw. Berufsausbildung, 25 % einen Universitätsabschluss.

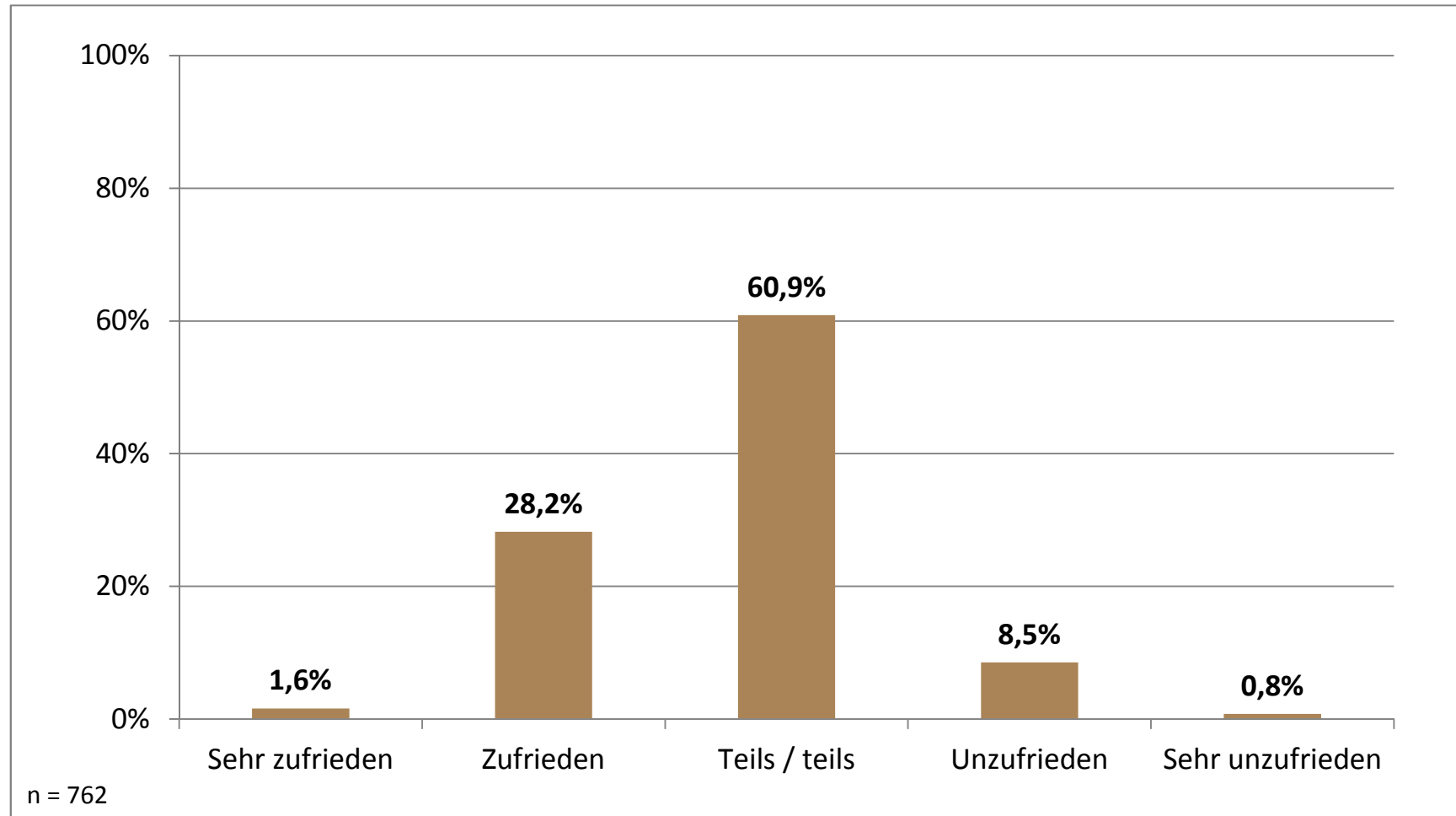
[* Keine Angaben werden nicht genannt.]

AGENDA

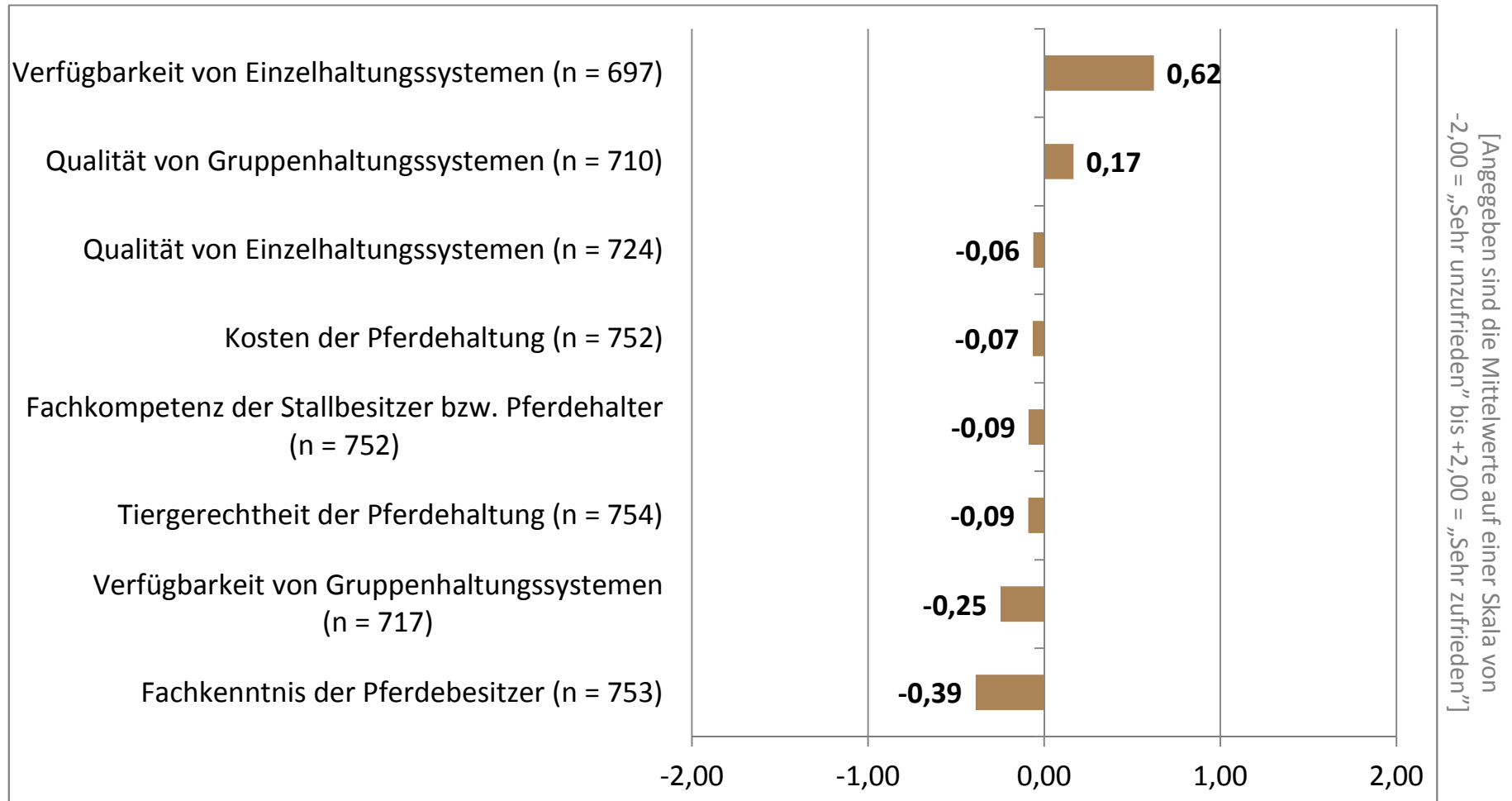
- Hintergrund
- Kurz zusammengefasst
- **Zufriedenheit mit der Pferdehaltung**
- Bewertung der Tiergerechtheit der Pferdehaltung
- Pferdehaltung 2020
- Unterbringung der Pferde im Probandenbesitz
- Pferdesportverhalten
- Demographie
- Kontakt



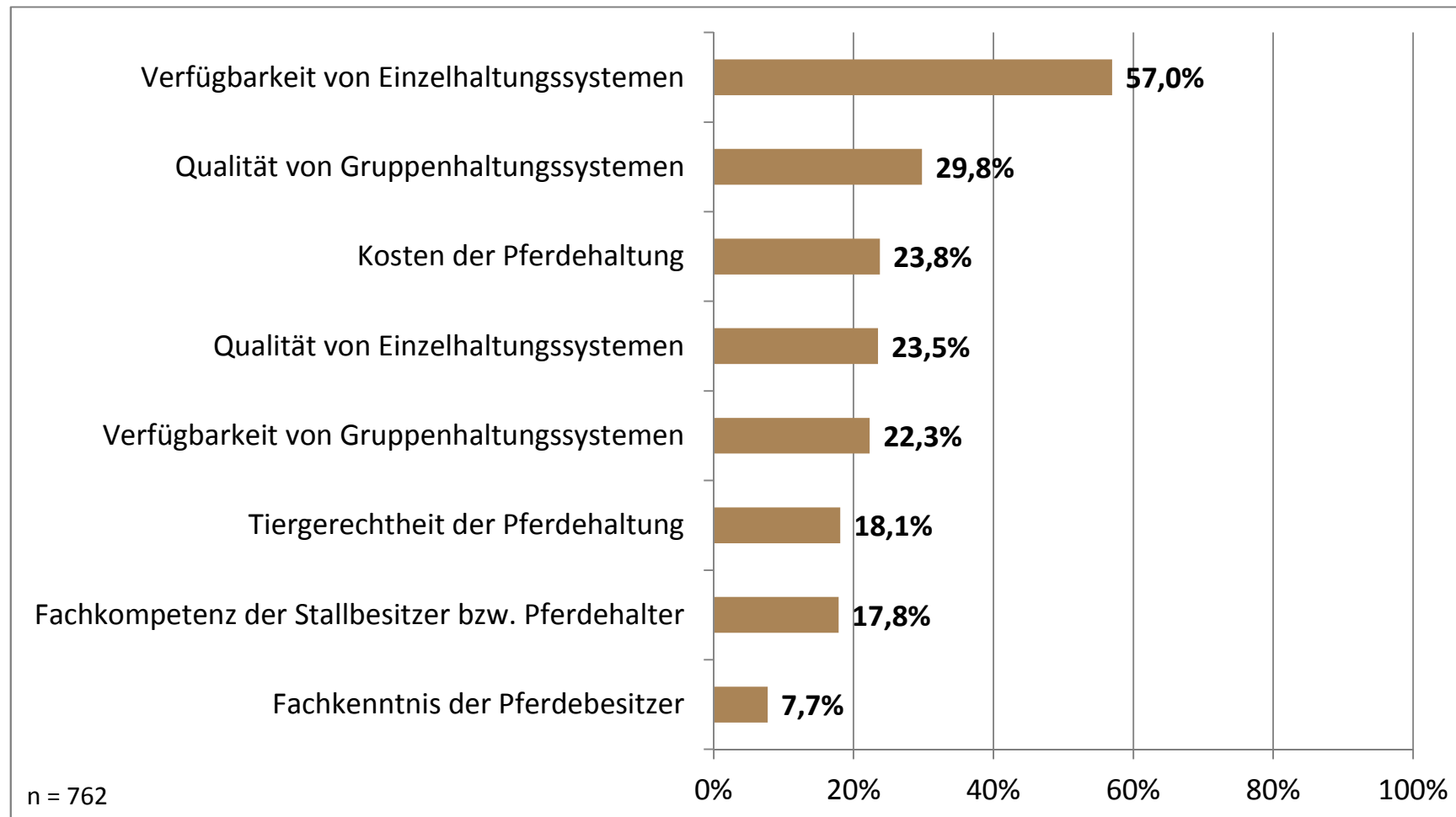
Wie zufrieden sind Sie insgesamt mit der Pferdehaltung in Deutschland?



Wie zufrieden sind Sie mit den folgenden Aspekten der Pferdehaltung in Deutschland? (I)

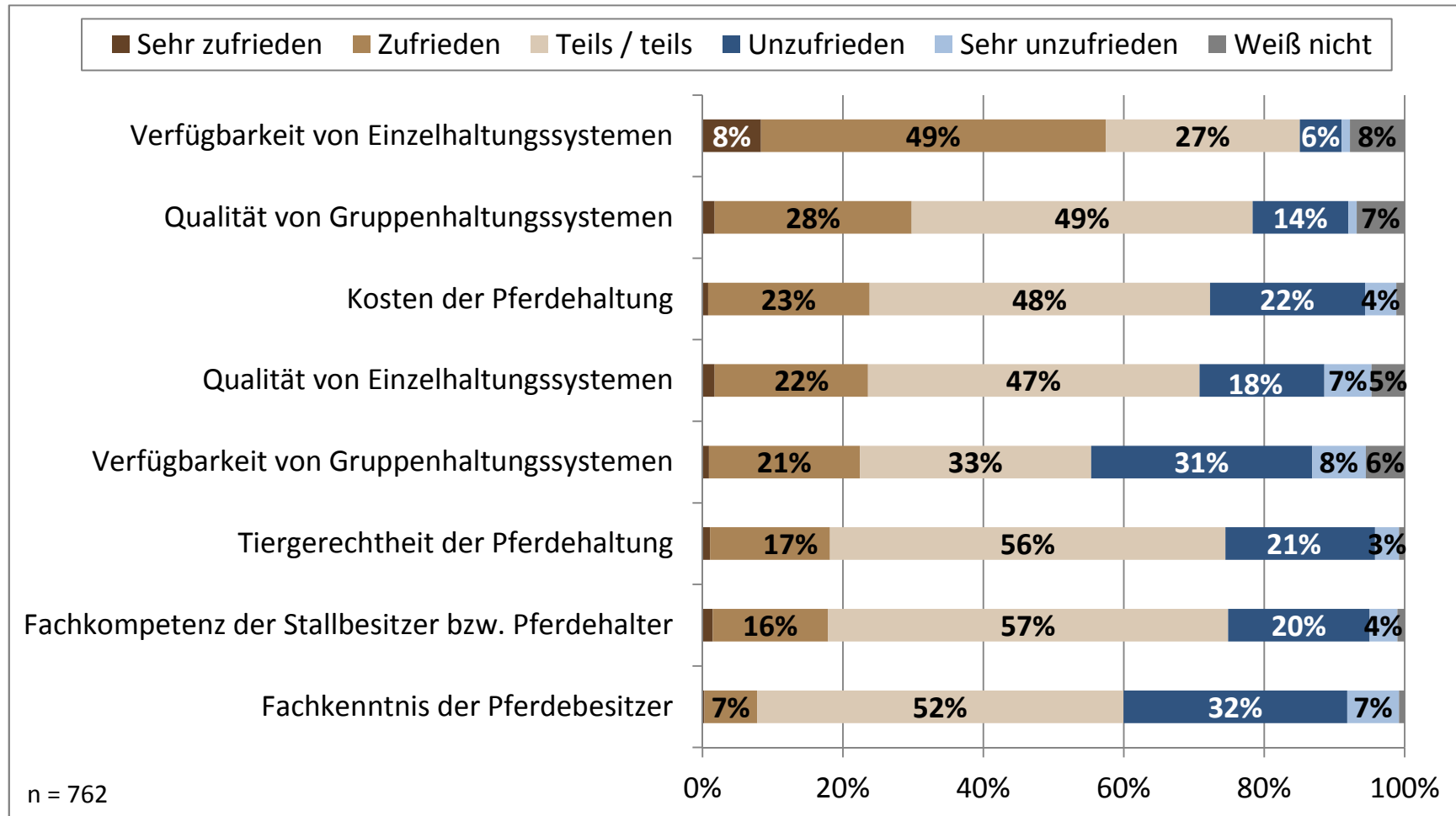


Wie zufrieden sind Sie mit den folgenden Aspekten der Pferdehaltung in Deutschland? (II)



[Top-2-Box: angegeben sind die Häufigkeiten „Sehr zufrieden“ und „Zufrieden“]

Wie zufrieden sind Sie mit den folgenden Aspekten der Pferdehaltung in Deutschland? (III)



Wie hoch schätzen Sie das Bewusstsein der Pferdehalter bzw. Stallbetreiber und der Pferdebesitzer für tiergerechte Pferdehaltung in Deutschland ein?

(n = 762)	Sehr hoch	Hoch	Mittel	Gering	Sehr gering	Weiß nicht	MW (± SD)
Pferdehalter bzw. Stallbetreiber	1,3 %	17,7 %	59,7 %	16,8 %	4,1 %	0,4 %	-0,05 (± 0,75)
Pferdebesitzer	4,1 %	30,3 %	49,3 %	13,1 %	2,0 %	0,4 %	0,22 (± 0,80)

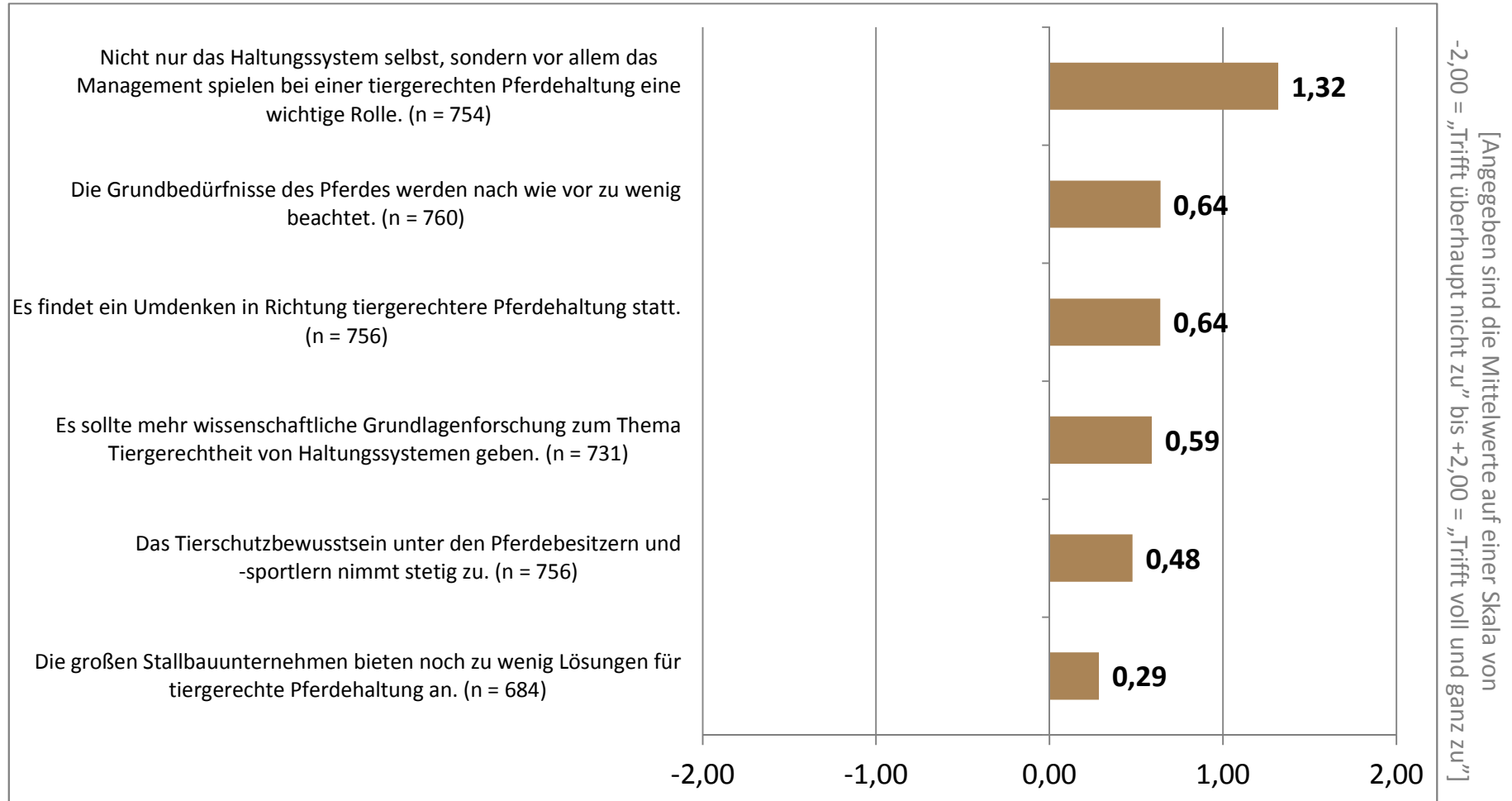
[Angabe sind die Mittelwerte auf einer Skala von -2,00 = „Sehr gering“ bis +2,00 = „Sehr hoch“]

AGENDA

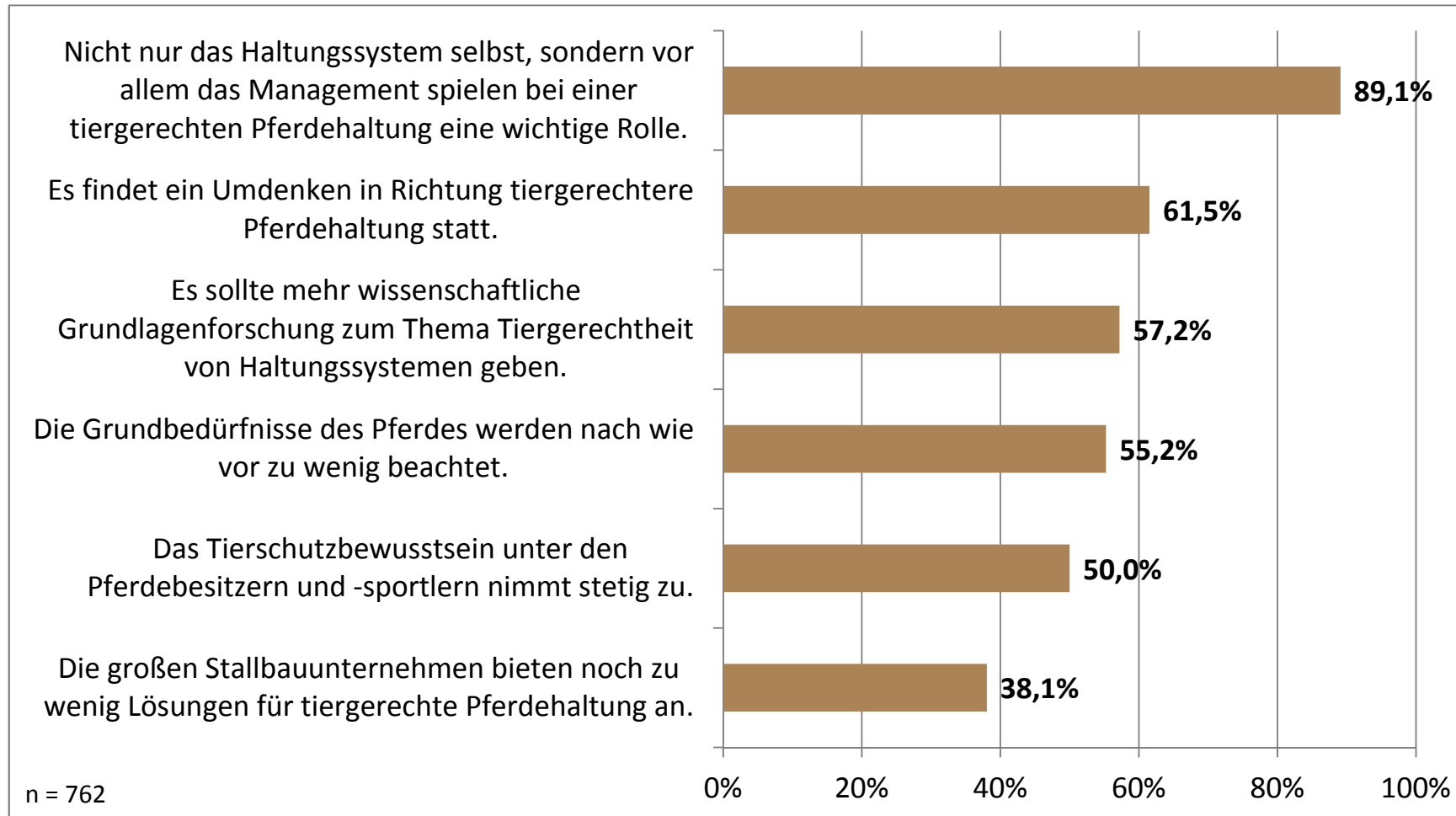
- Hintergrund
- Kurz zusammengefasst
- Zufriedenheit mit der Pferdehaltung
- **Bewertung der Tiergerechtheit der Pferdehaltung**
- Pferdehaltung 2020
- Unterbringung der Pferde im Probandenbesitz
- Pferdesportverhalten
- Demographie
- Kontakt



Welche Aussagen rund um das Thema tiergerechte Pferdehaltung in Deutschland treffen zu? (I)

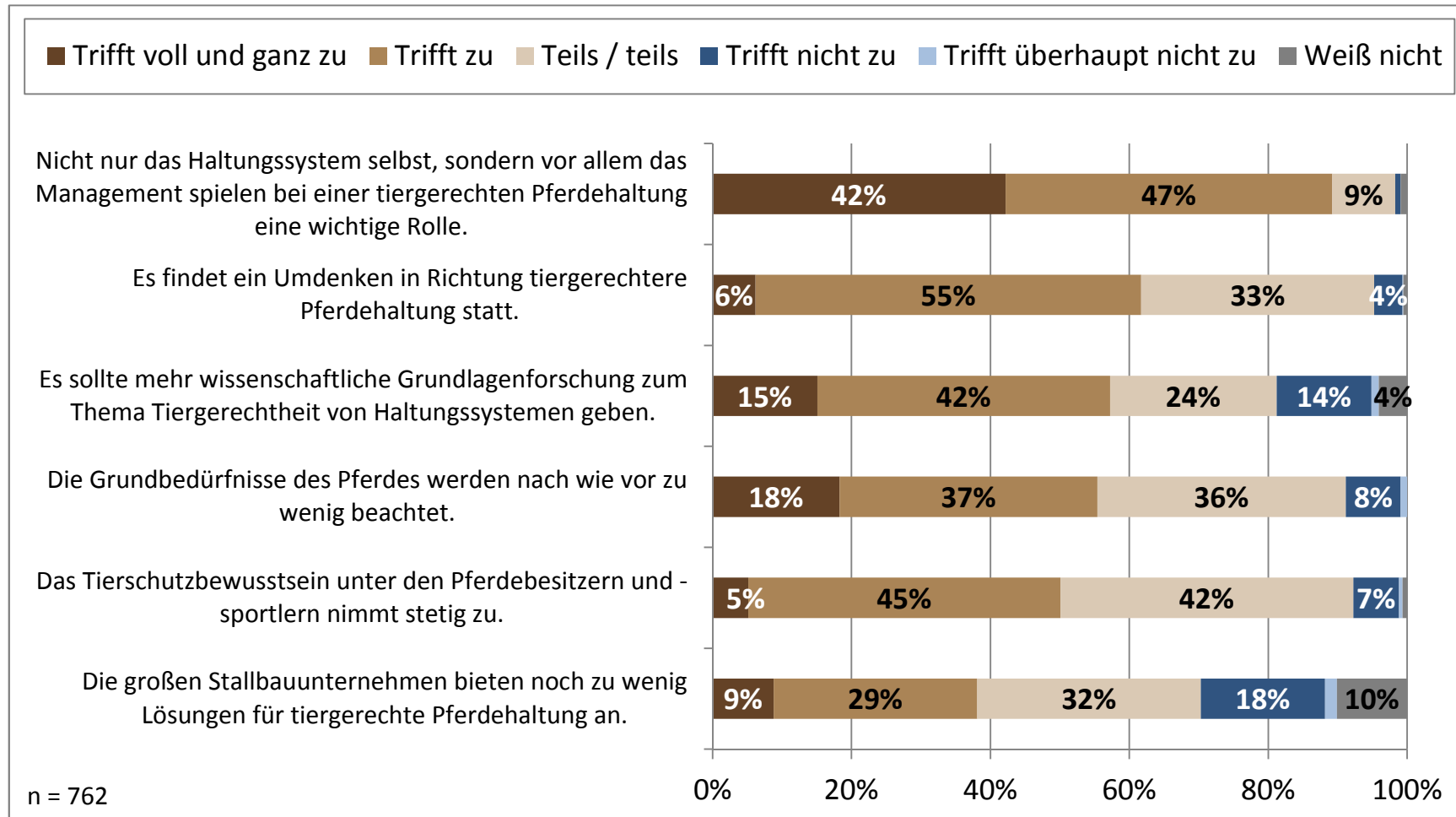


Welche Aussagen rund um das Thema tiergerechte Pferdehaltung in Deutschland treffen zu? (II)



[Top-2-Box: angegeben sind die Häufigkeiten „Trifft voll und ganz zu“ und „Trifft zu“]

Welche Aussagen rund um das Thema tiergerechte Pferdehaltung in Deutschland treffen nach zu? (III)



Haben Sie noch eine andere Meinung rund um das Thema tiergerechte Pferdehaltung in Deutschland?

Weitere Meinung rund um das Thema tiergerechte Pferdehaltung in Deutschland (n = 78)	%
Mehr Fachwissen und Bewusstsein für tiergerechte Pferdehaltung ist nötig.	43,2 %
Pferdesport und tiergerechte Haltung sollten verbunden werden.	18,9 %
Das Pferd wird zu sehr vermenschlicht.	9,5 %
Zu viel kommerzielles Gewinnstreben statt tiergerechter Pferdehaltung.	8,1 %
Ver mehrt Haltungskontrollen durchführen.	8,1 %
Verbot von Boxen- und Einzelhaltung.	5,4 %
Berufsreiter sollten Vorbildfunktion einnehmen.	5,4 %
Individualität des Pferdes berücksichtigen.	4,1 %
Mehr Motivationen für tiergerechte Pferdehaltung schaffen.	2,7 %

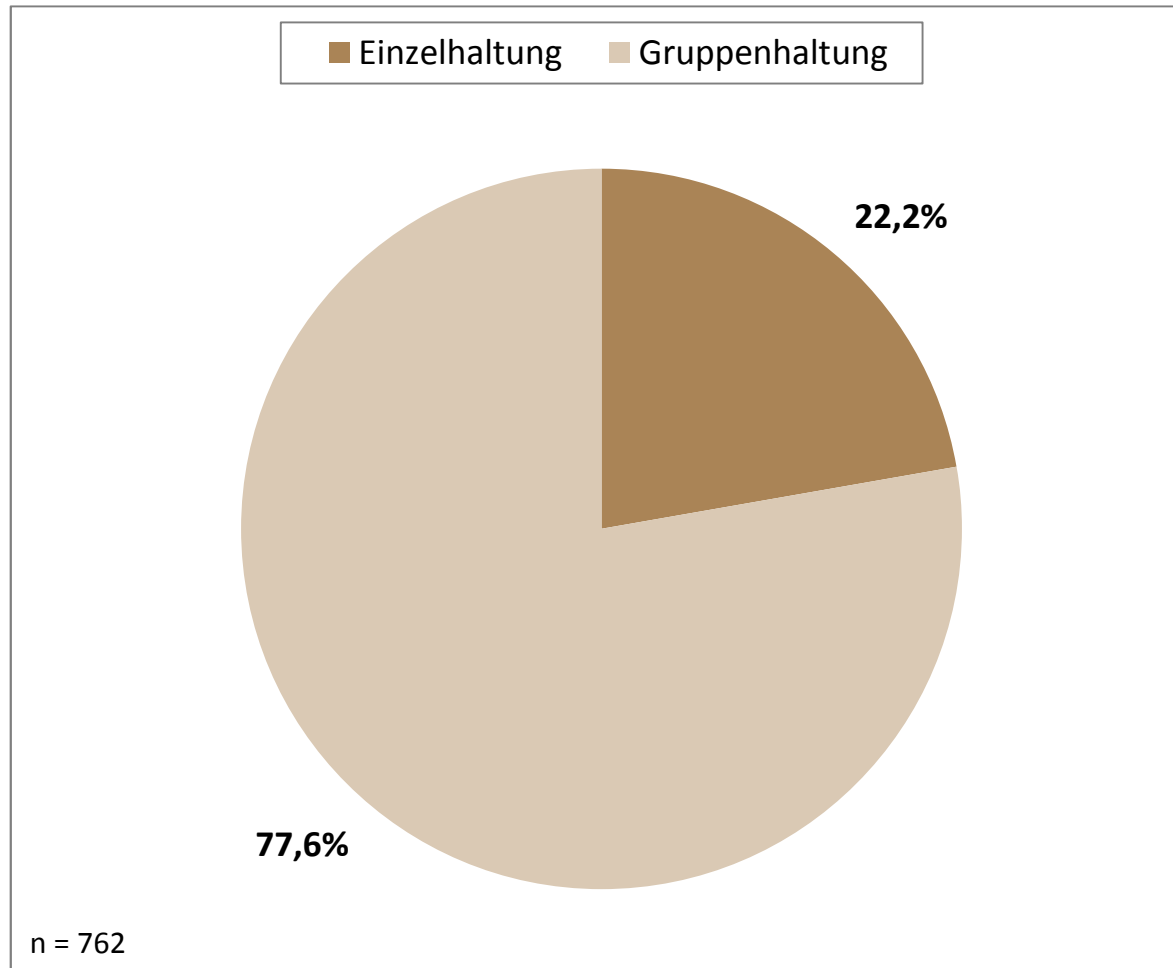
[Mehrfachnennungen möglich]

Welches Aufstallungs- bzw. Haltungssystem ist für Pferde besonders tiergerecht?

Aufstallungs- bzw. Haltungssystem (n = 762)	Rang 1	Rang 2	Rang 3	Nicht gewählt
Ganzjährige Weidehaltung mit Witterungsschutz	45,1 %	13,6 %	11,9 %	29,3 %
Mehrraumlaufstall mit Auslauf	22,4 %	19,2 %	45,4 %	13,0 %
Saisonale Weidehaltung mit Witterungsschutz	18,1 %	48,4 %	13,3 %	20,2 %
Paddockbox	8,9 %	3,1 %	4,6 %	83,3 %
Außenbox	1,4 %	2,2 %	2,2 %	94,1 %
Mehrraumlaufstall	1,2 %	2,4 %	5,9 %	90,6 %
Einraumlaufstall mit Auslauf	1,2 %	8,9 %	14,4 %	75,5 %
Innenbox	1,0 %	0,4 %	0,8 %	97,8 %
Einraumlaufstall	0,5 %	1,7 %	1,4 %	96,3 %

[„Nicht gewählt“ entspricht den Häufigkeiten der Ränge 4 bis 9.]

Wenn Sie sich entscheiden müssten: Welche Haltungsform würden Sie wählen?



- 78 % der Probanden würden sich für eine Gruppenhaltung ihres Pferdes entscheiden, 22 % für eine Einzelhaltung.

Welche der folgenden Aspekte sprechen für die Einzelhaltung, welche für die Gruppenhaltung und welche für beide Haltungsformen von Pferden?

Aspekte (n = 762)	Einzelhaltung	Einzel- und Gruppenhaltung	Gruppenhaltung	Weiß nicht
Leichte Tierkontrolle	81,9 %	14,2 %	2,6 %	0,9 %
Niedrige Verletzungsgefahr	68,0 %	19,0 %	8,3 %	4,5 %
Gute Bedingungen für Menschen	56,7 %	30,7 %	8,1 %	4,5 %
Niedriger Arbeitsaufwand	26,8 %	16,3 %	44,1 %	12,6 %
Geringer Versorgungszeitaufwand	25,3 %	17,3 %	48,3 %	8,5 %
Zeitliche Flexibilität	25,2 %	28,7 %	37,5 %	8,1 %
Gesunderhaltung des Pferdes	8,5 %	33,5 %	55,9 %	1,8 %
Gutes Preis-Leistungs-Verhältnis	5,4 %	26,9 %	47,0 %	20,6 %
Tiergerechte Haltungsbedingungen	0,7 %	19,4 %	79,3 %	0,7 %
Gute Bewegungsmöglichkeiten	0,4 %	16,5 %	82,0 %	0,8 %
Förderung der Sozialkontakte	0,4 %	7,3 %	92,0 %	0,3 %

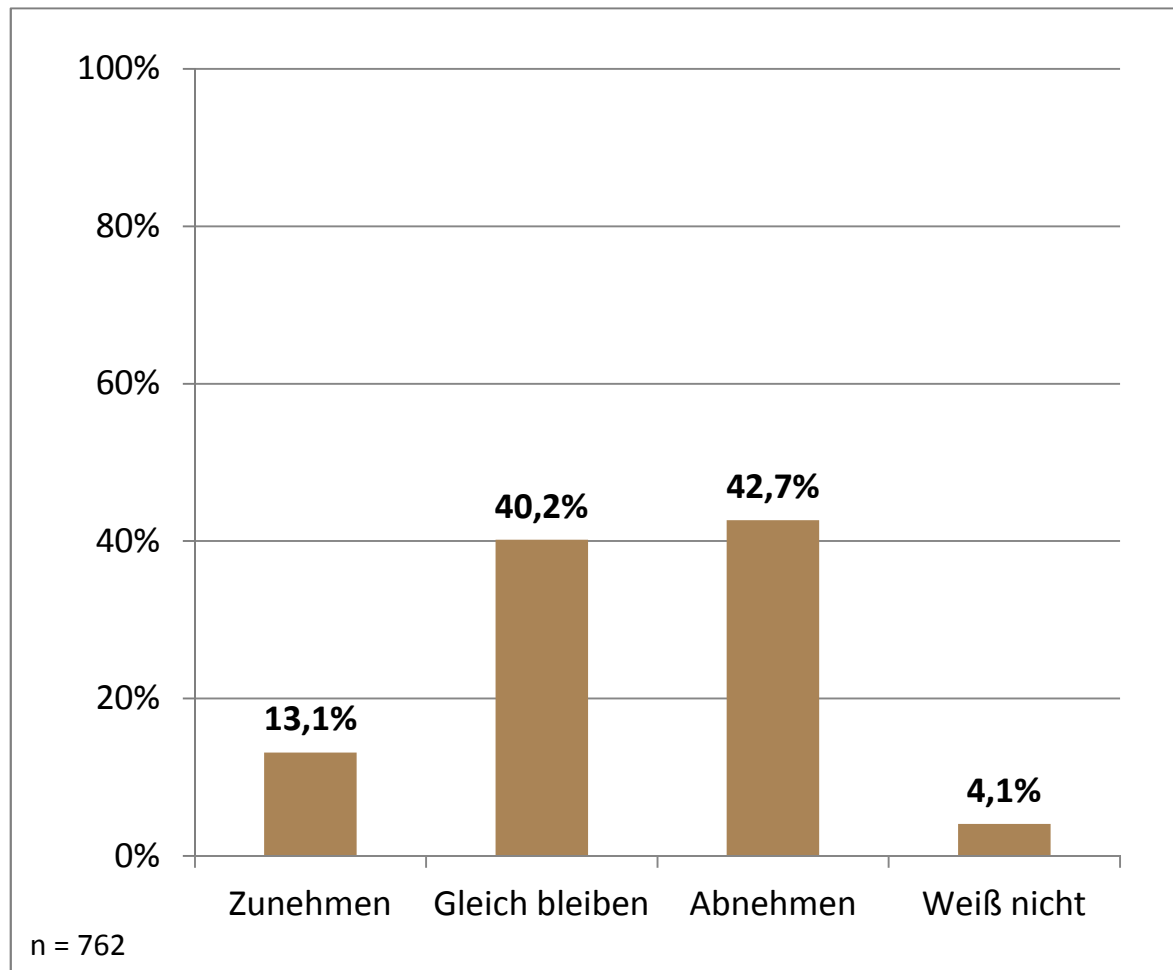
[Mehrfachnennungen möglich]

AGENDA

- Hintergrund
- Kurz zusammengefasst
- Zufriedenheit mit der Pferdehaltung
- Bewertung der Tiergerechtheit der Pferdehaltung
- **Pferdehaltung 2020**
- Unterbringung der Pferde im Probandenbesitz
- Pferdesportverhalten
- Demographie
- Kontakt

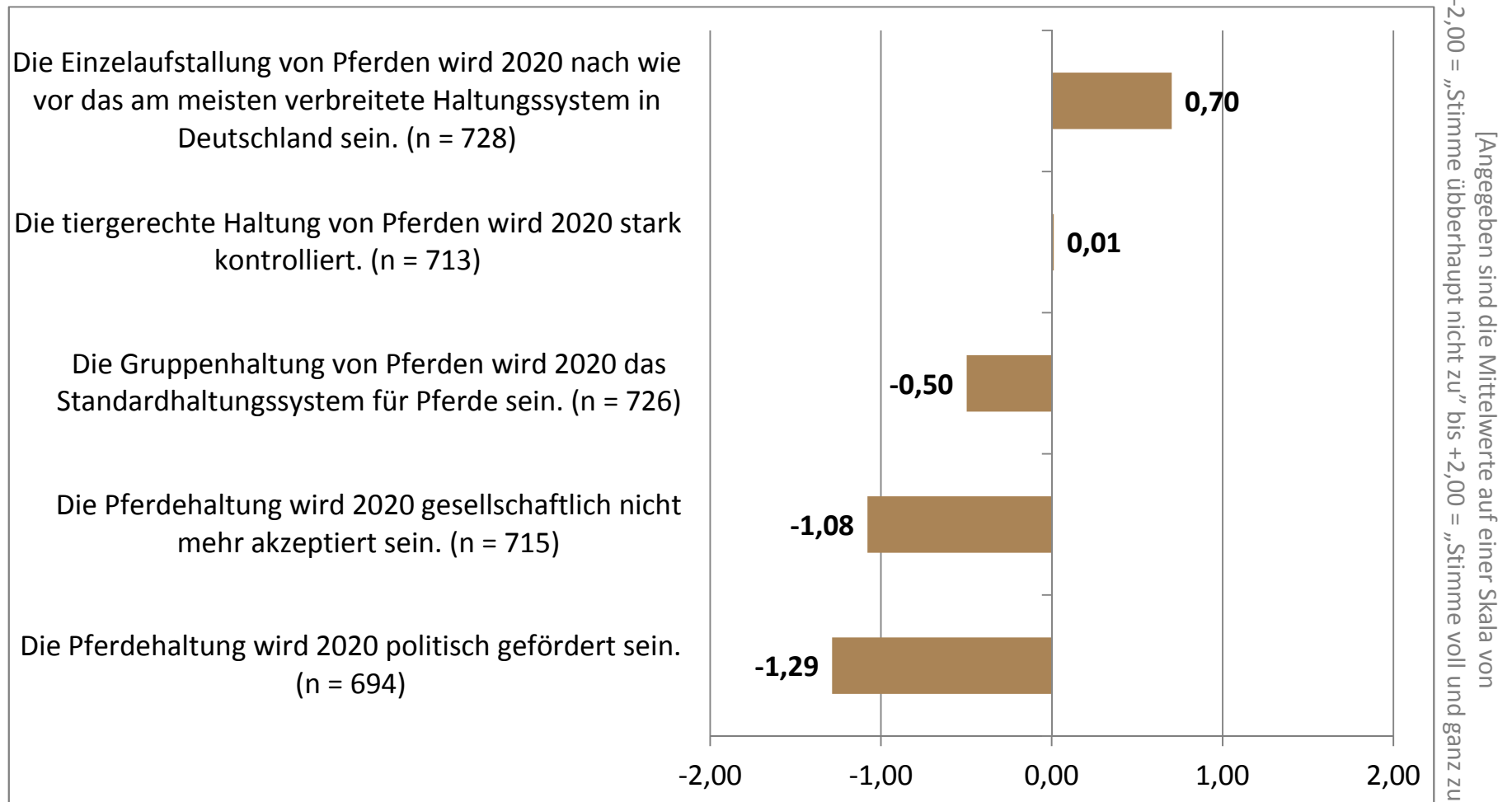


Wie wird sich der Pferdebestand in Deutschland in den nächsten 5 Jahren entwickeln?

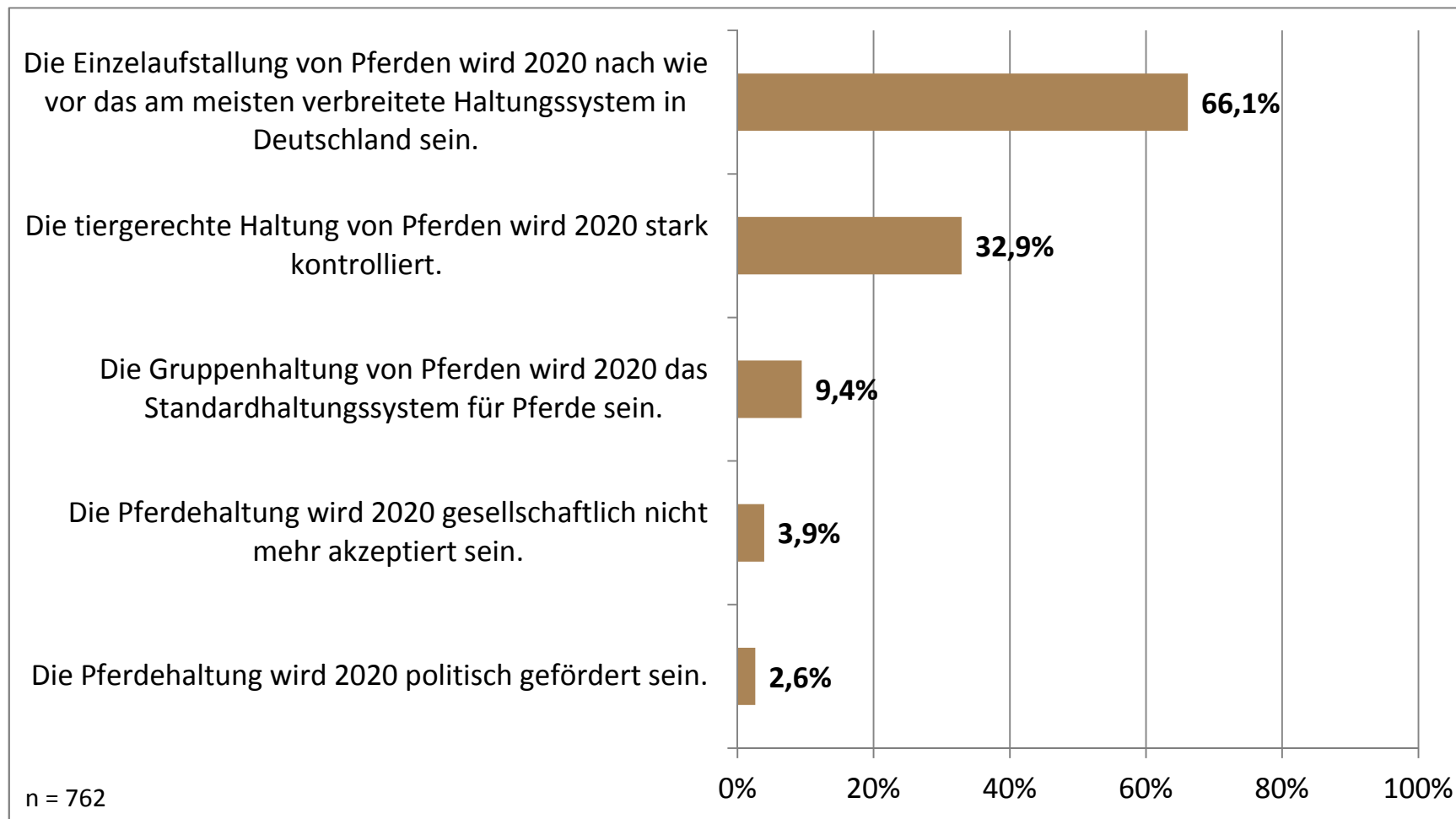


- 13 % der Probanden prognostizieren, dass der Pferdebestand bis 2020 zunehmen wird und 43 %, dass er abnehmen wird.
- 40 % der Befragten sind der Meinung, der Pferdebestand bleibe in den nächsten fünf Jahren unverändert.

Wie stehen Sie zu den folgenden Aussagen zur Pferdehaltung 2020? (I)

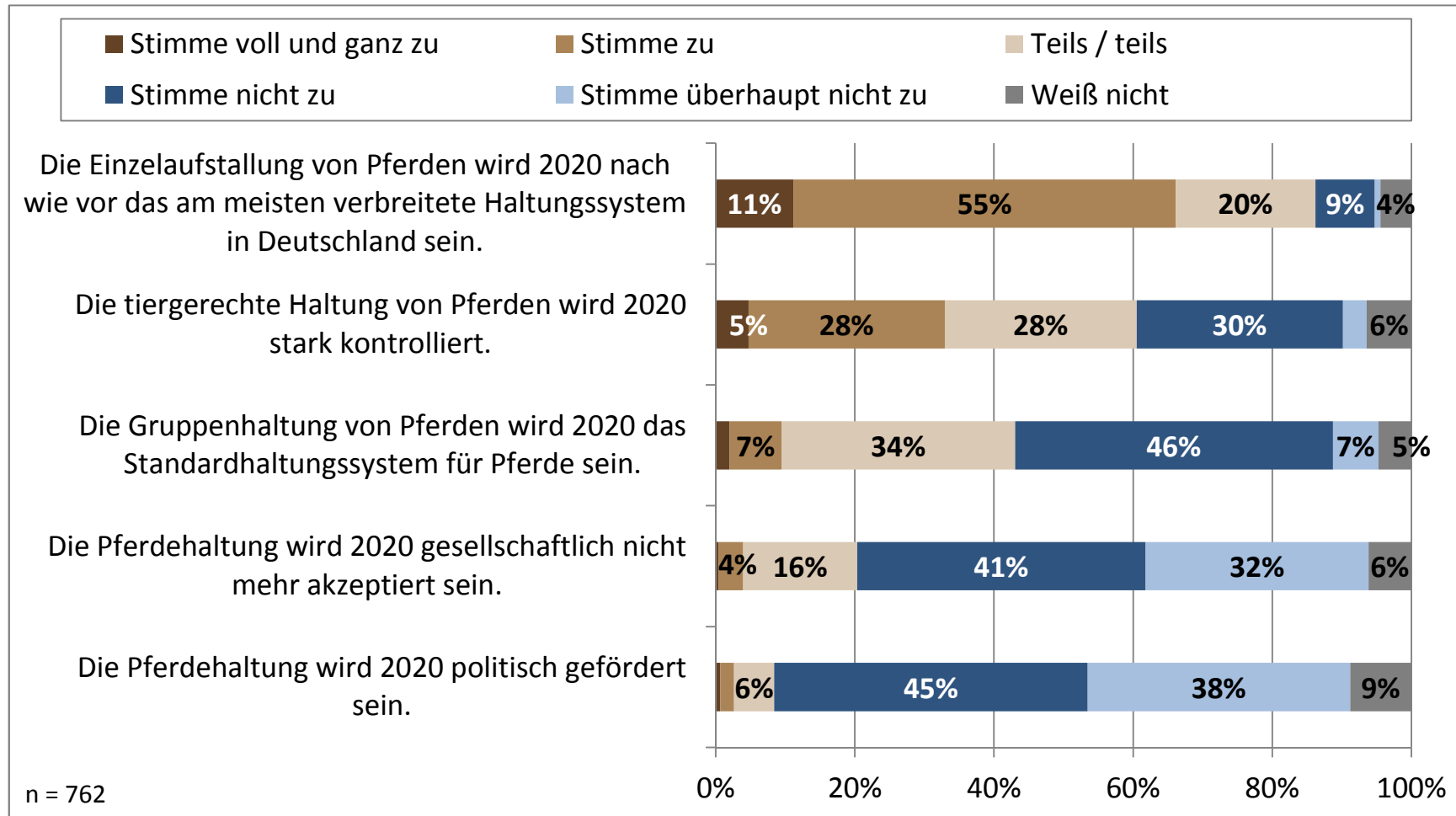


Wie stehen Sie zu den folgenden Aussagen zur Pferdehaltung 2020? (II)



[Top-2-Box: angegeben sind die Häufigkeiten „Stimme voll und ganz zu“ und „Stimme zu“]

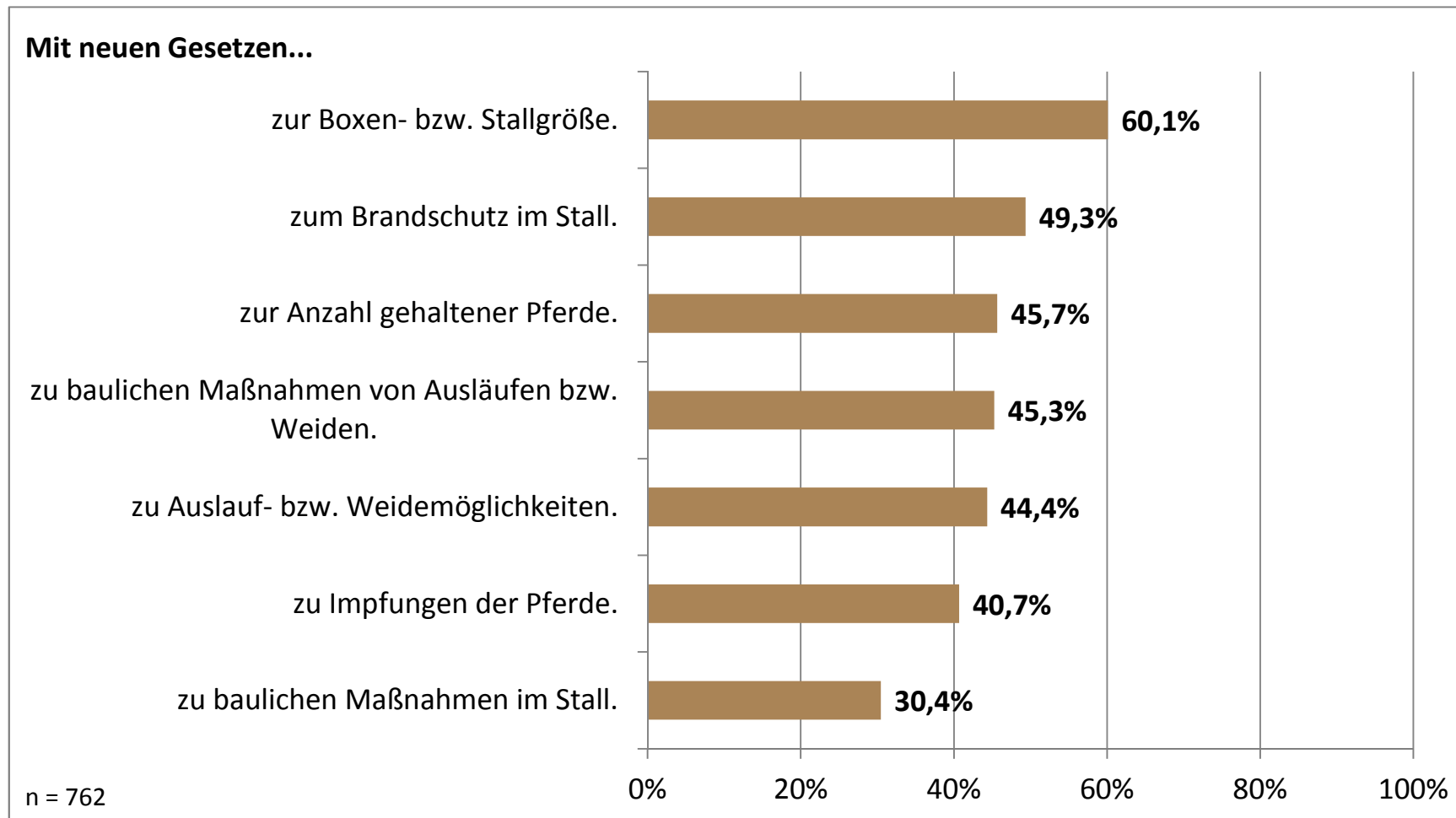
Wie stehen Sie zu den folgenden Aussagen zur Pferdehaltung 2020? (III)



Haben Sie noch eine andere Meinung rund um das Thema Pferdehaltung der Zukunft?

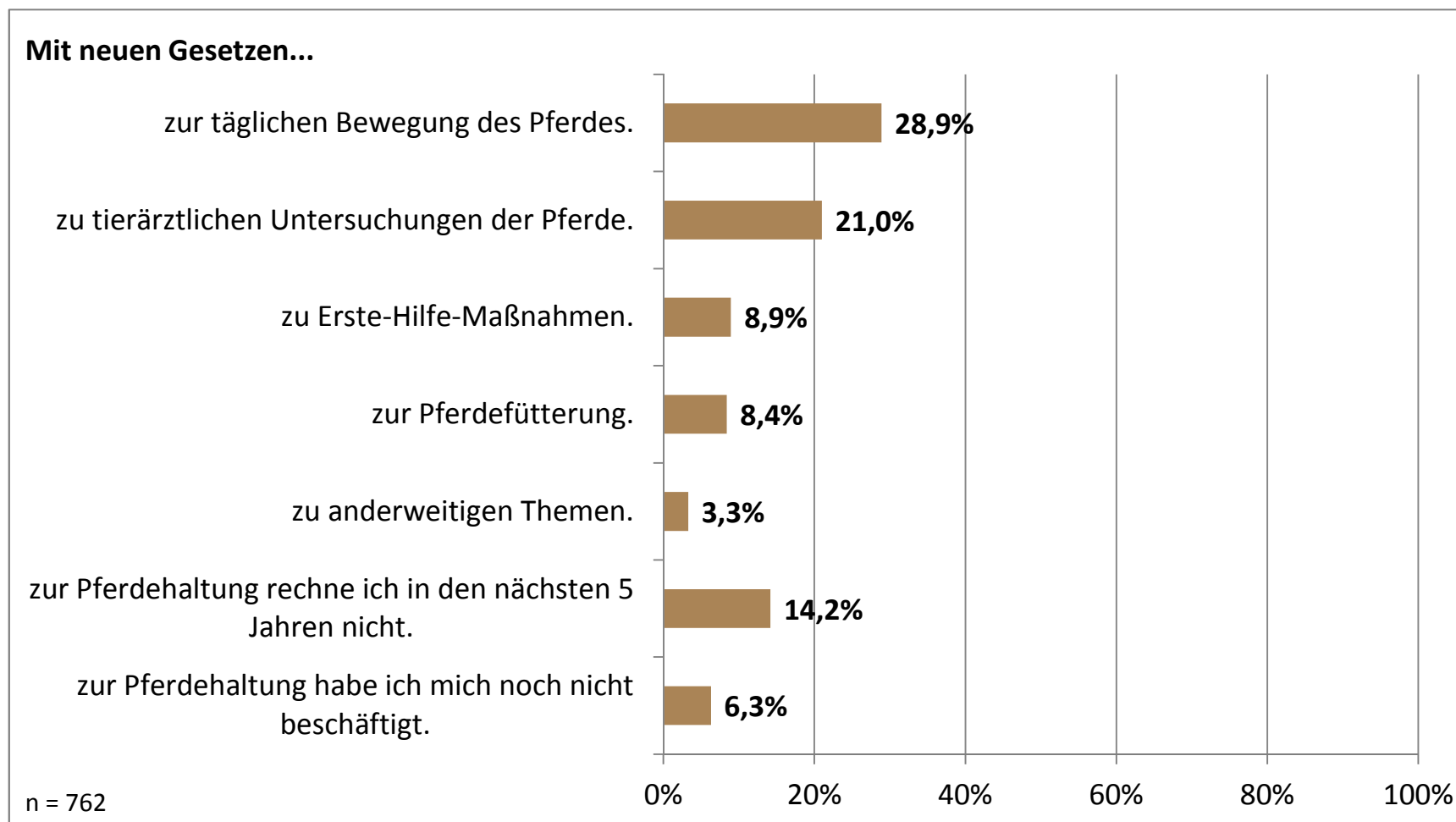
Weitere Meinung zum Thema Pferdehaltung der Zukunft (n = 74)	%
Die Pferdehaltung wird abnehmen (Pferdesteuer, Ganztagschulen etc.).	20,3 %
Individualität, Nutzungsrichtung etc. müssen bei der tiergerechten Haltung beachtet werden.	17,6 %
Umdenken zu tiergerechterer Pferdehaltung ist ein langer Prozess.	13,5 %
Änderungen werden sich vollziehen: Modernisierung, mehr Gruppenhaltung.	12,2 %
Es muss mehr Aufklärungsarbeit geleistet werden.	9,5 %
Genauere Gesetze für artgerechte Pferdehaltung sind nötig.	8,1 %
Möglichkeiten der Pferdehaltung sind begrenzt bzw. gebietsabhängig.	8,1 %
Auch Einzelhaltung kann tiergerecht sein.	6,8 %
Wirtschaftlichkeit wird eine große Rolle spielen.	4,1 %

Mit welchen neuen oder erweiterten Gesetzen oder Richtlinien in der Pferdehaltung müssen wir Ihrer Meinung nach bis 2020 rechnen? (I)



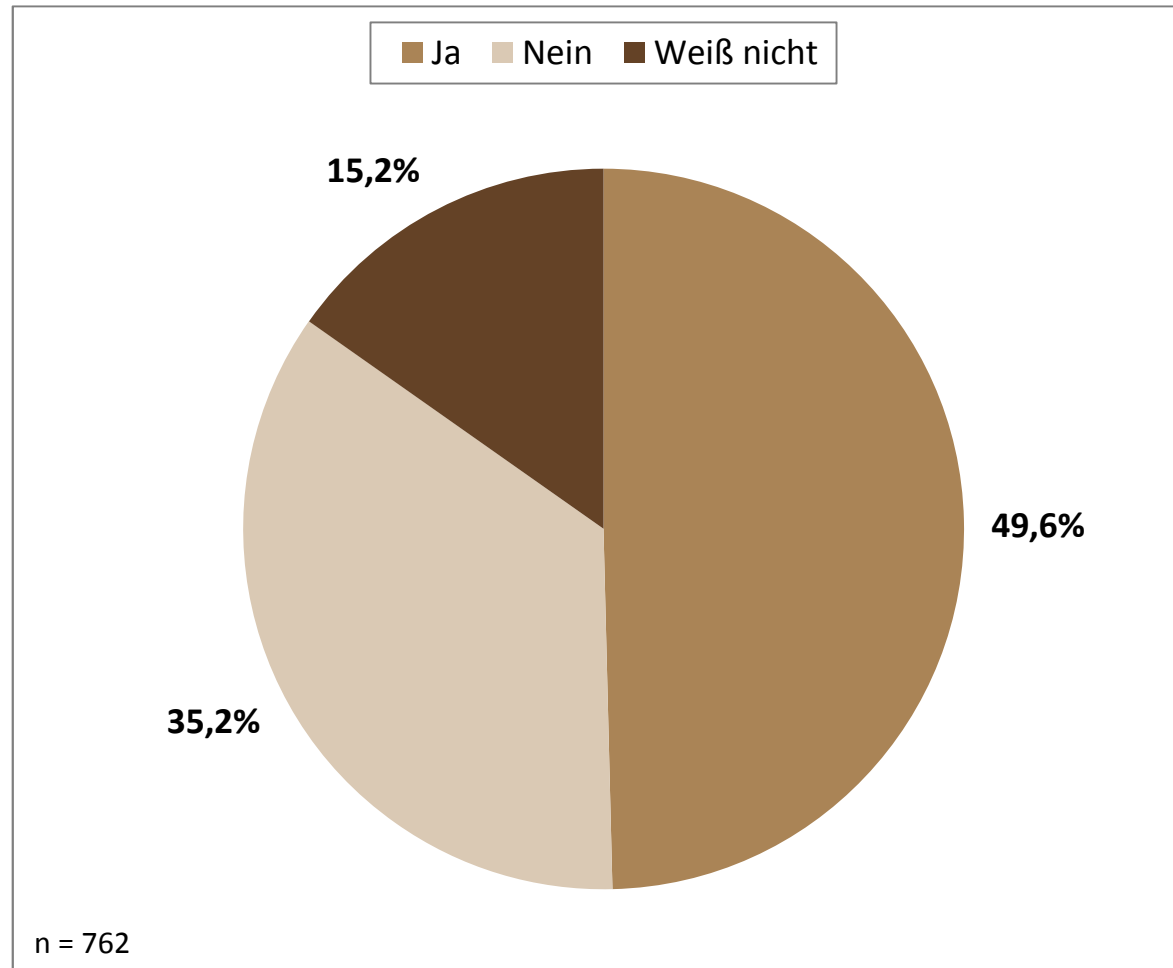
[Mehrfachnennungen möglich]

Mit welchen neuen oder erweiterten Gesetzen oder Richtlinien in der Pferdehaltung müssen wir Ihrer Meinung nach bis 2020 rechnen? (II)



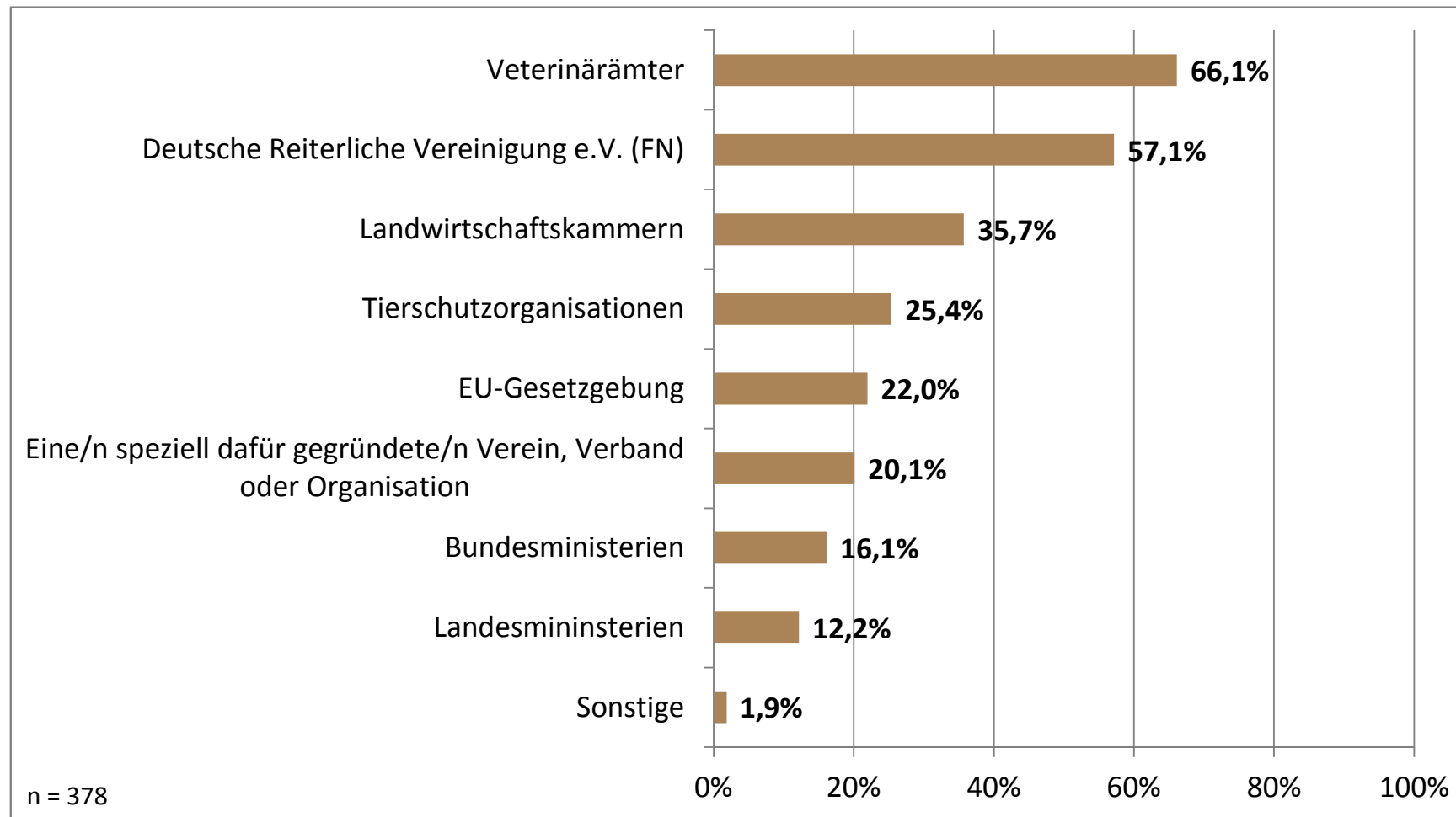
[Mehrfachnennungen möglich]

Sind Sie der Meinung, dass zukünftig die Pferdehaltung in Deutschland strenger reglementiert werden sollte?



- 50 % der Probanden finden, dass die Pferdehaltung zukünftig strenger reglementiert werden sollte, 35 % sprechen sich dagegen aus.

Durch wen sollte die Pferdehaltung in Deutschland stärker reglementiert werden?



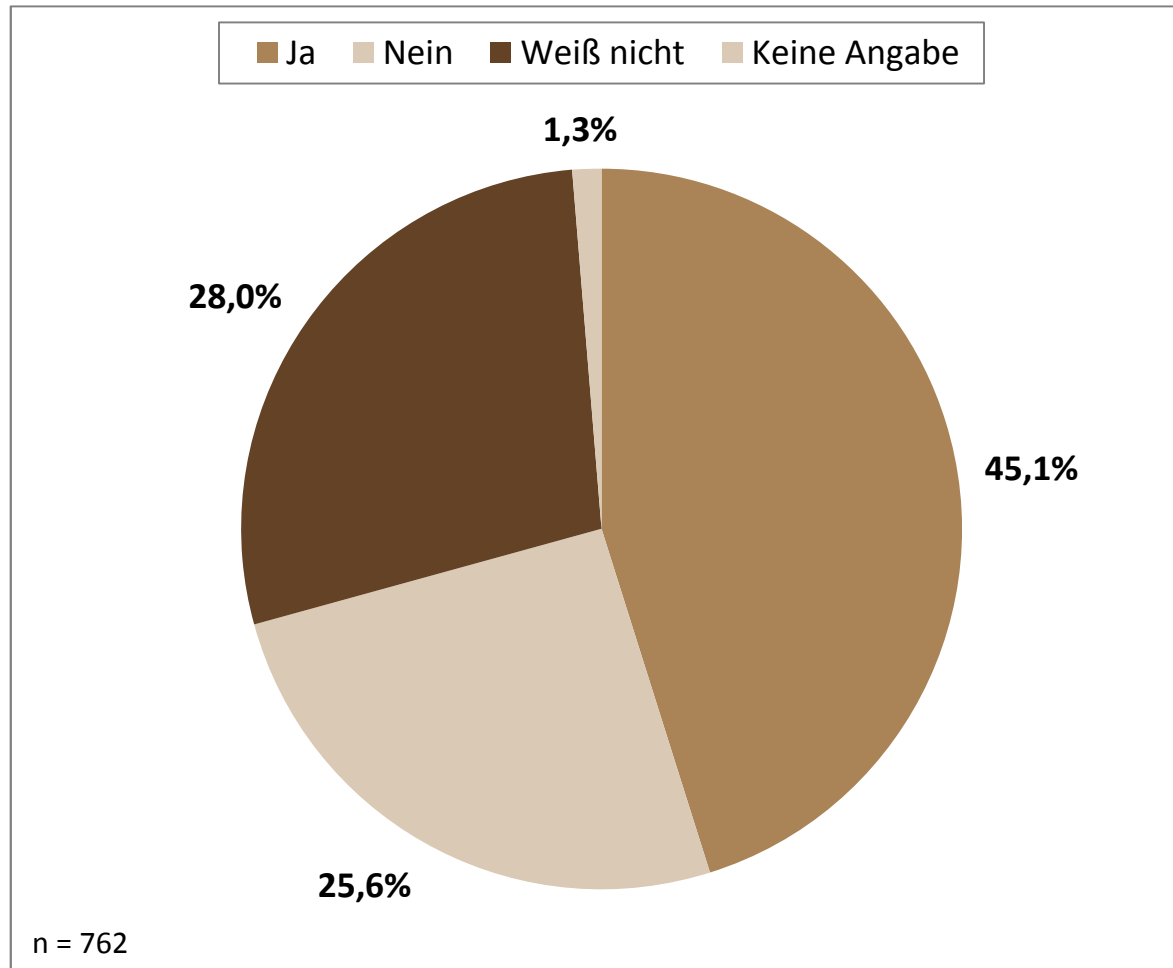
[Mehrfachnennungen möglich]

Sonstige genannte Parteien, durch die stärker reglementiert werden sollte

- Justiz
- Pharma- & Naturschutzlobby
- Organisationen wie Laufstall-Arbeits-Gemeinschaft (LAG)
- Unwichtig durch wen
- Keine stärkere Reglementierung

[Einzelnennungen)

Meinen Sie, dass zukünftig jährliche, verpflichtende Kontrollen in der Pferdehaltung eingeführt werden sollten?



- 45 % der Probanden sind sich einig, dass jährliche, verpflichtende Kontrollen eingeführt werden sollten, 26 % widersprechen dem.

Einführung jährlich, verpflichtender Kontrollen in der Pferdehaltung

Jährliche, verpflichtende Kontrollen in der Pferdehaltung sollten eingeführt werden, da ... (n = 343)	%
nur so eine tiergerechte, professionalisierte Pferdehaltung erreicht werden kann.	53,6 %
Tierschutzwidrigkeiten aufgedeckt werden.	35,3 %
der Stallbetreiber einer unabhängigen Kontrolle unterliegt.	11,1 %
Bewusstsein und Motivation für tiergerechte Pferdehaltung erhöht werden.	2,0 %
jährliche Kontrollen (auch stichprobenartig) wichtig sind.	0,9 %
Seuchen vermieden werden.	0,9 %
die Akzeptanz in der Bevölkerung erhöht werden muss.	0,6 %

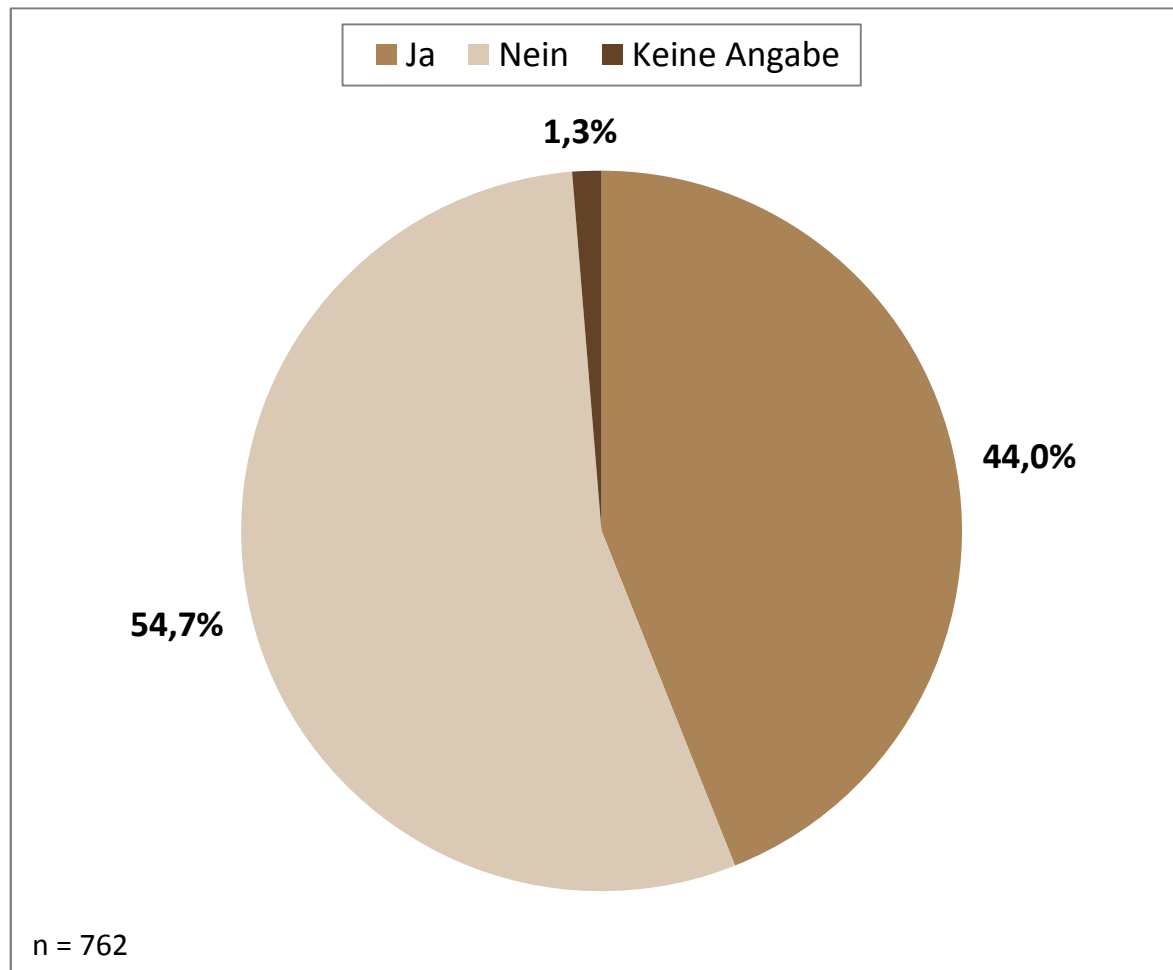
[Mehrfachnennungen möglich]

Keine Einführung jährlich, verpflichtender Kontrollen in der Pferdehaltung

Jährliche, verpflichtende Kontrollen in der Pferdehaltung sollten nicht eingeführt werden, da ... (n = 193)	%
es ineffektiv bzw. nicht zielführend ist.	33,2 %
zu viele Gesetze und Kontrollen gäbe.	29,5 %
es zu aufwändig ist.	23,8 %
es überflüssig ist.	17,6 %
es keine klaren Vorgaben bzw. Kontrollstellen gibt.	8,8 %
Kontrollen nur bei Auffälligkeiten durchgeführt werden sollten.	6,7 %

[Mehrfachnennungen möglich]

Kennen Sie die Leitlinien zur Beurteilung von Pferdehaltungen unter Tierschutzgesichtspunkten (BMEL)?



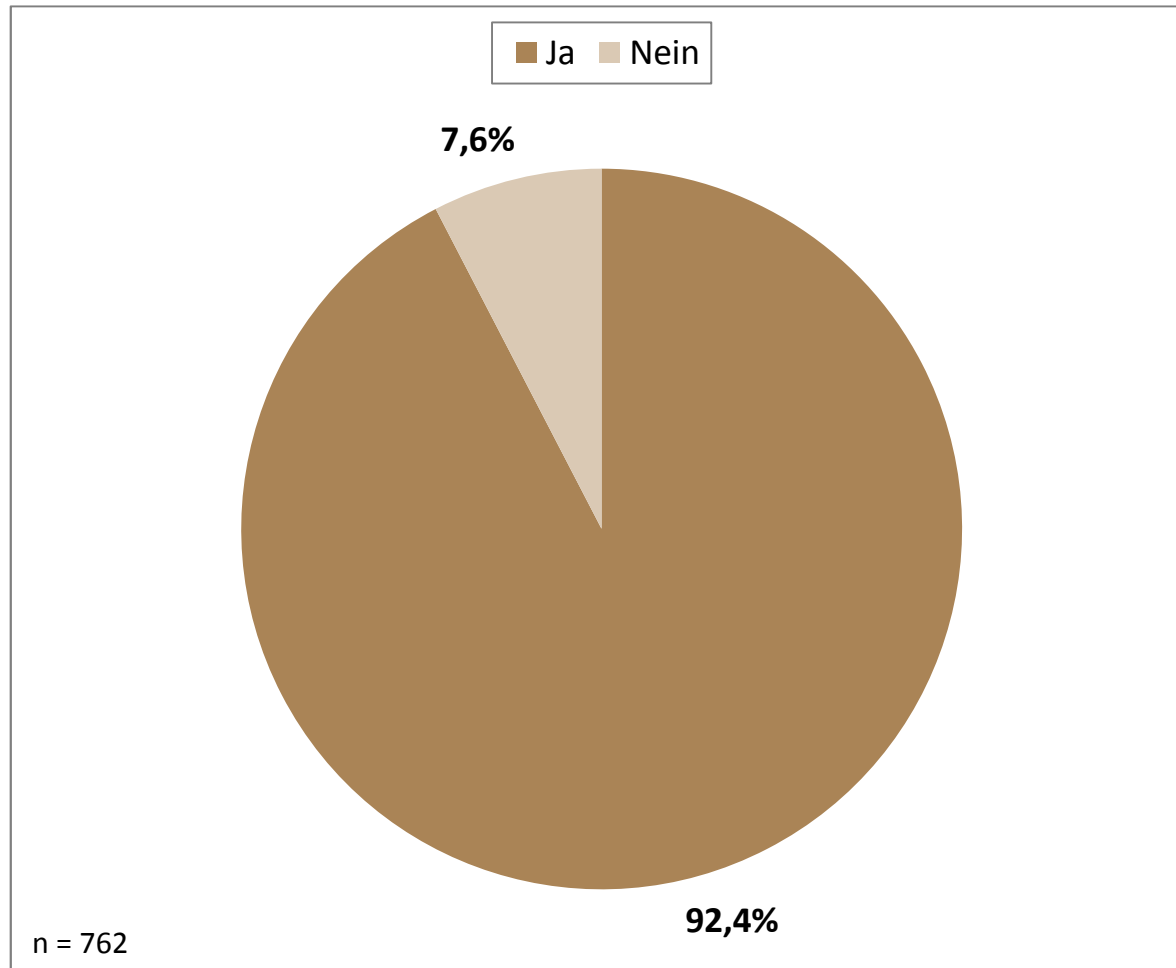
- 55 % der Probanden kennen die Leitlinien zur Beurteilung der Pferdehaltungen unter Tierschutzgesichtspunkten des BMEL nicht, 44 % kennt diese.

AGENDA

- Hintergrund
- Kurz zusammengefasst
- Zufriedenheit mit der Pferdehaltung
- Bewertung der Tiergerechtheit der Pferdehaltung
- Pferdehaltung 2020
- **Unterbringung der Pferde im Probandenbesitz**
- Pferdesportverhalten
- Demographie
- Kontakt




Haben Sie selbst oder Ihre Familie ein eigenes Pferd oder mehrere eigene Pferde?

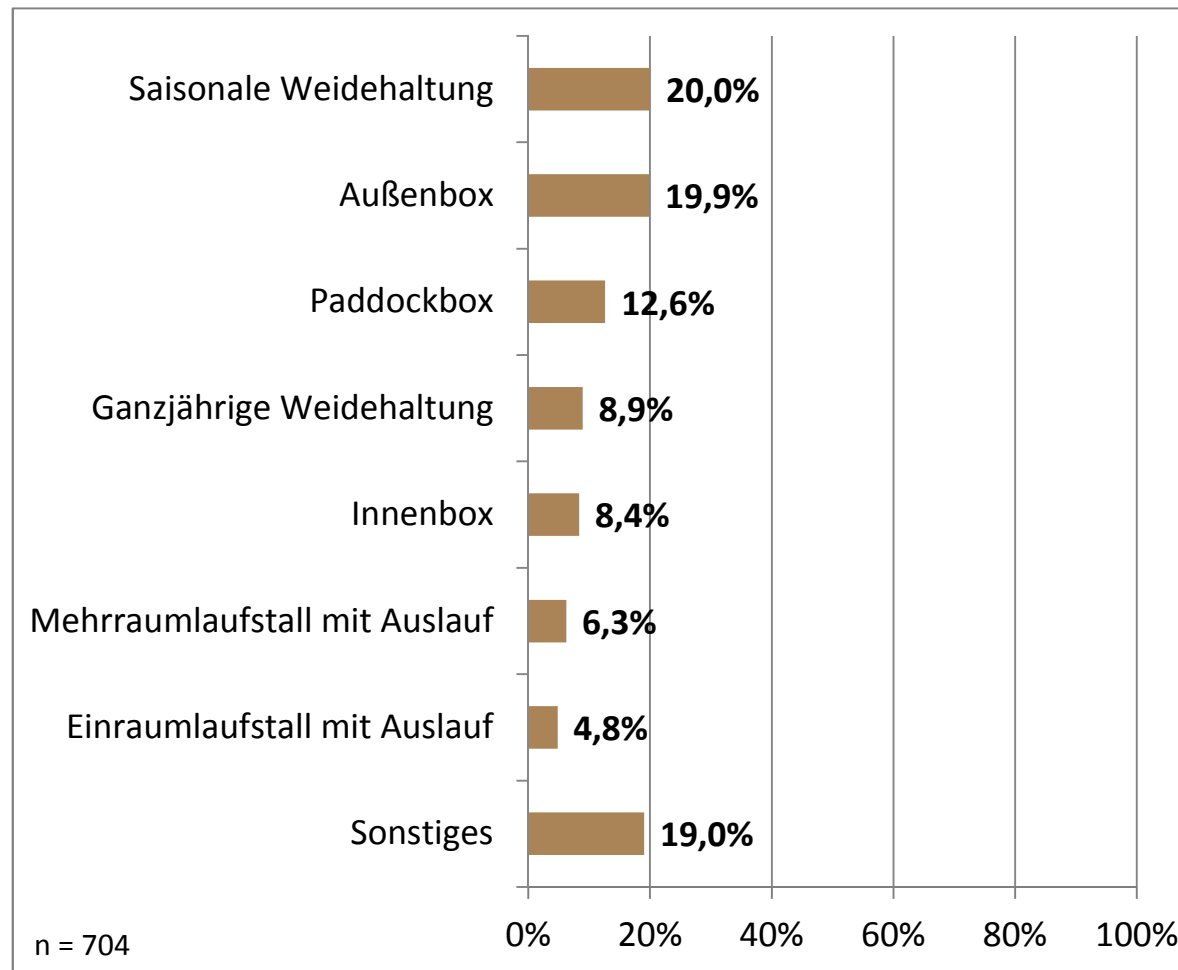


- 92 % der Probanden besitzen mindestens ein eigenes Pferd.

Pferdebesitzer



Wo ist Ihr Pferd bzw. sind Ihre Pferde untergebracht?

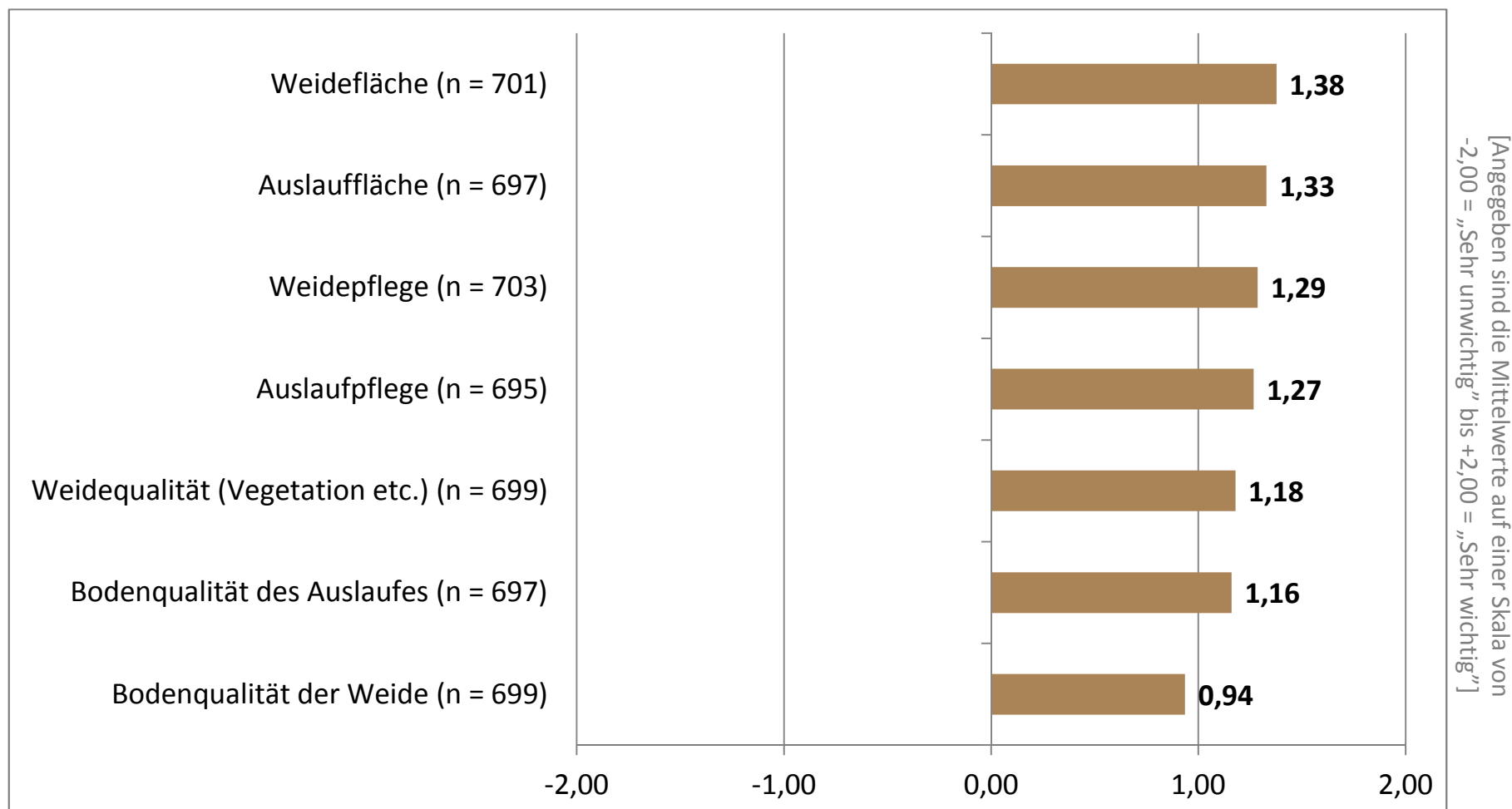


- Je 20 % der Probanden halten ihr Pferd in saisonaler Weidehaltung oder in einer Außenbox.
- Der Einraumlaufstall mit Auslauf ist die am wenigsten verbreitete Haltungstform des Pferdes (5 %).

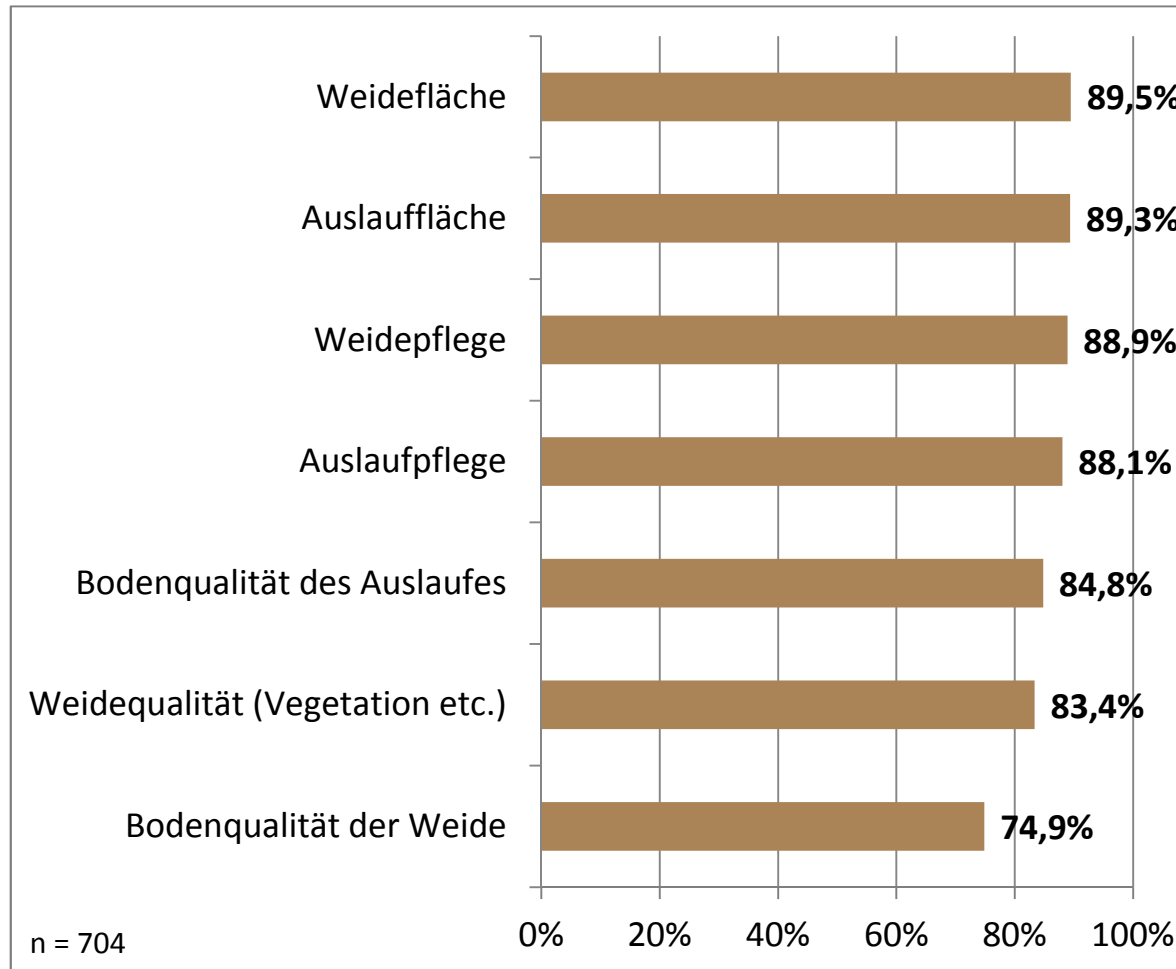
Sonstige genannte Haltungsformen

Sonstige Haltungsformen (n = 122)	%
Einzelbox ergänzt durch Weidegang	39,3 %
Kombination aus Gruppen- und Einzelhaltung	28,7 %
Mehrraumlaufstall mit Weidegang	13,1 %
Einraumlaufstall mit Weidegang	11,5 %
Aktivstall	4,1 %
Einzelhaltung für Hengste	3,3 %

Wie wichtig sind Ihnen folgende Aspekte bei der Unterbringung Ihres Pferdes? **Weidemanagement (I)**



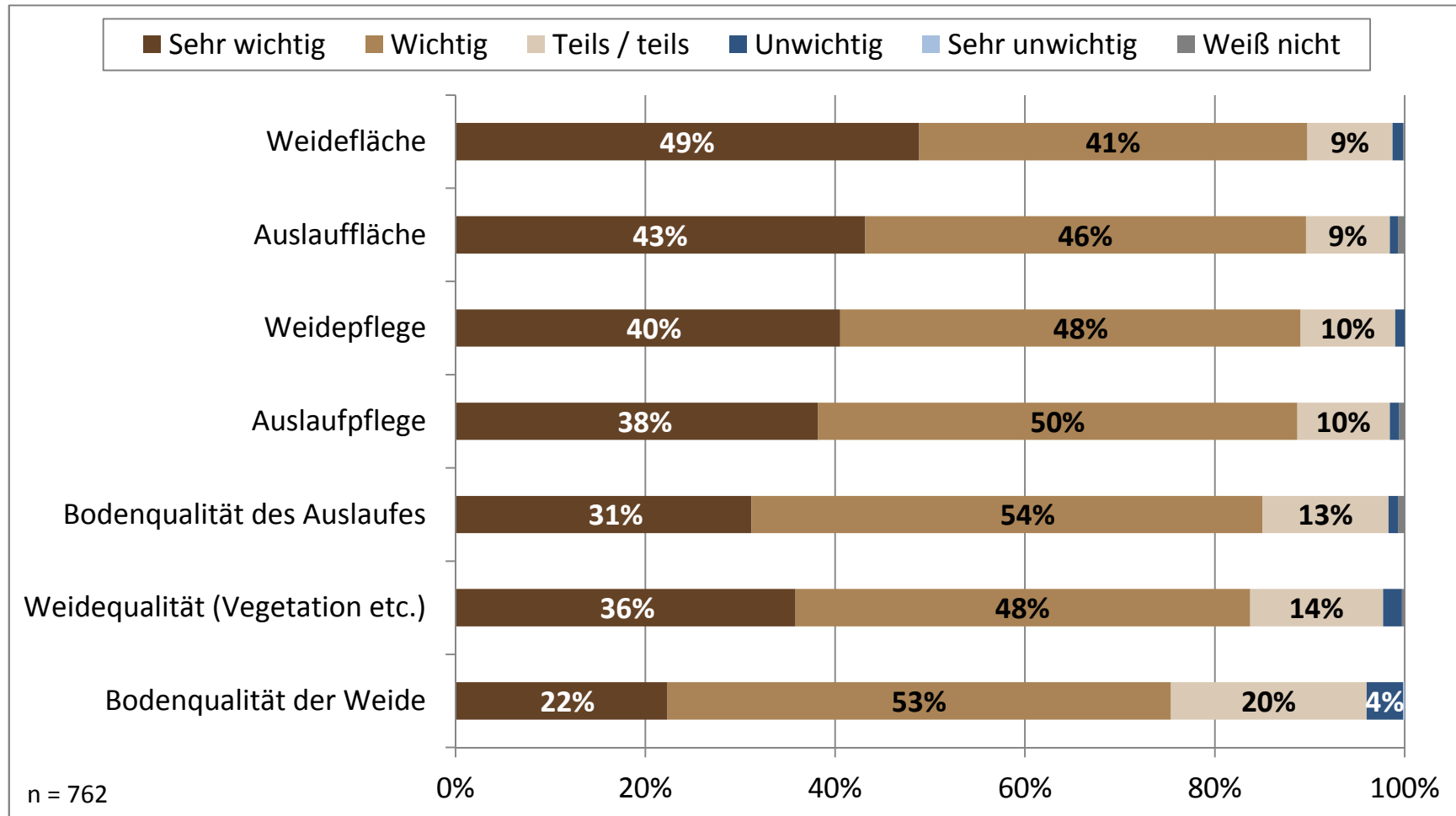
Wie wichtig sind Ihnen folgende Aspekte bei der Unterbringung Ihres Pferdes? Weidemanagement (II)



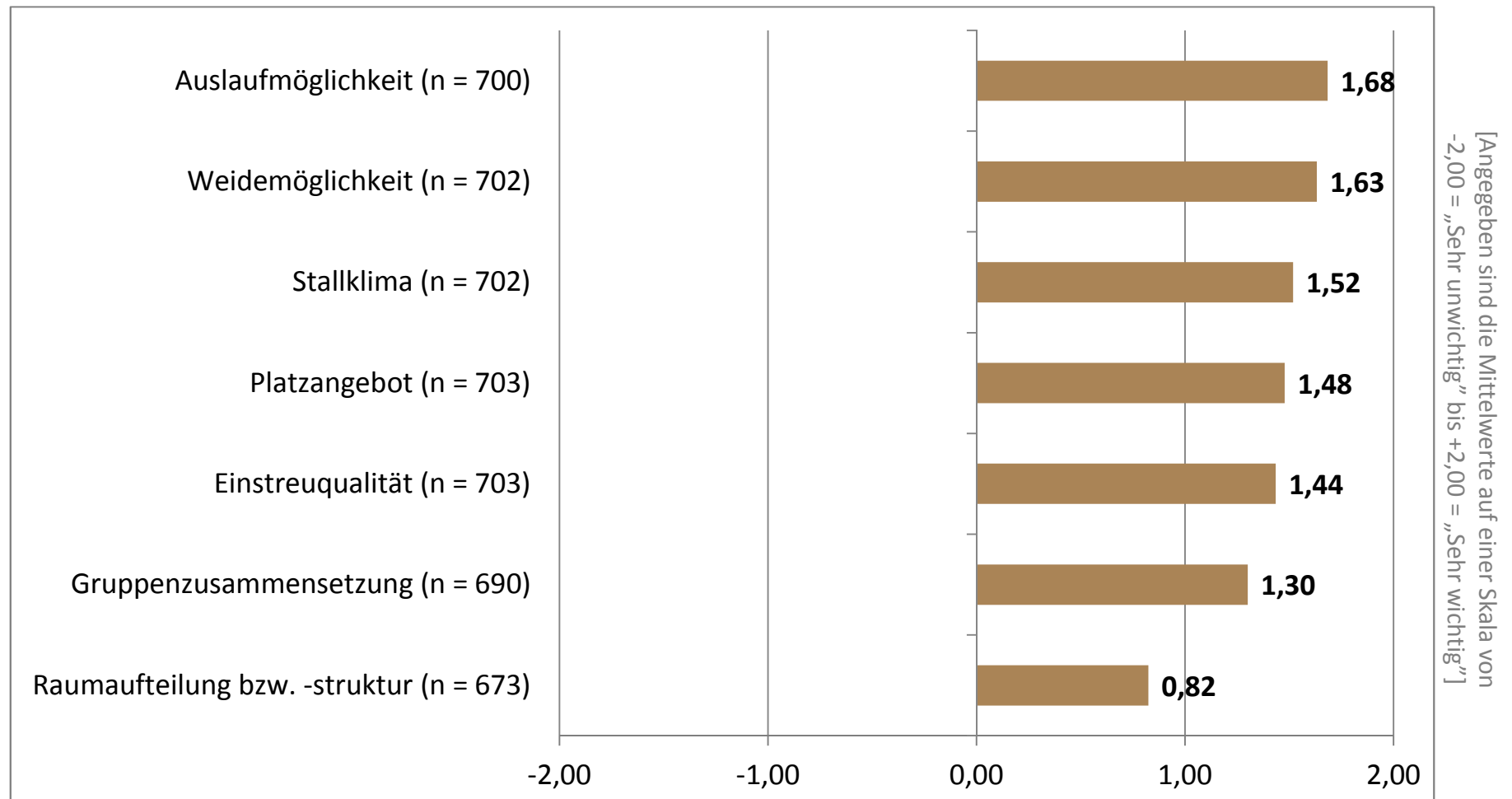
- 90 % der Probanden ist die Weidefläche bei der Unterbringung ihres Pferdes wichtig.
- Je 89 % der Befragten betrachten die Auslaufläche und Weidepflege bei der Unterbringung ihres Pferdes als wichtig.

[Top-2-Box: angegeben sind die Häufigkeiten „Sehr wichtig“ und „Wichtig“]

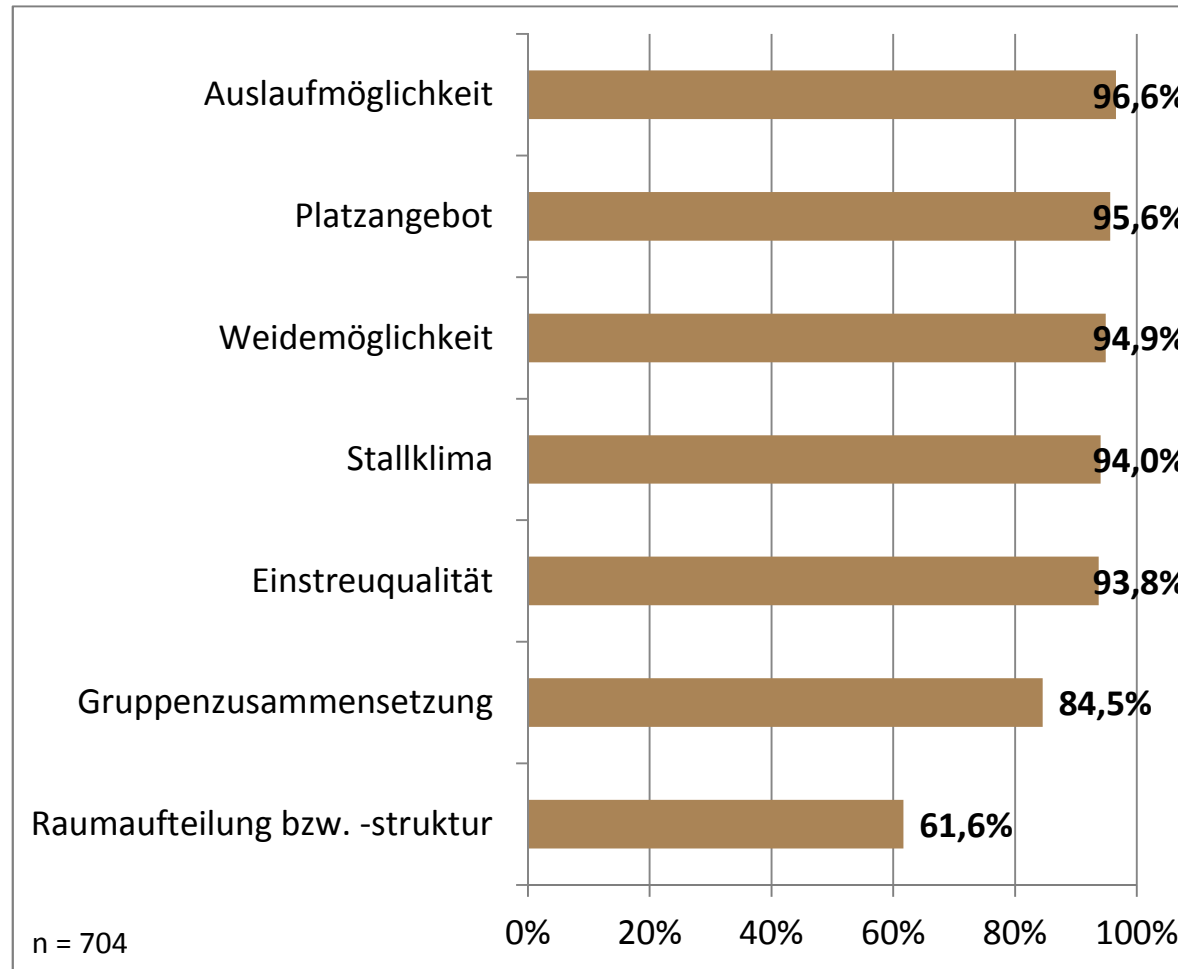
Wie wichtig sind Ihnen folgende Aspekte bei der Unterbringung Ihres Pferdes? **Weidemanagement (III)**



Wie wichtig sind Ihnen folgende Aspekte bei der Unterbringung Ihres Pferdes? **Haltungsmanagement (I)**



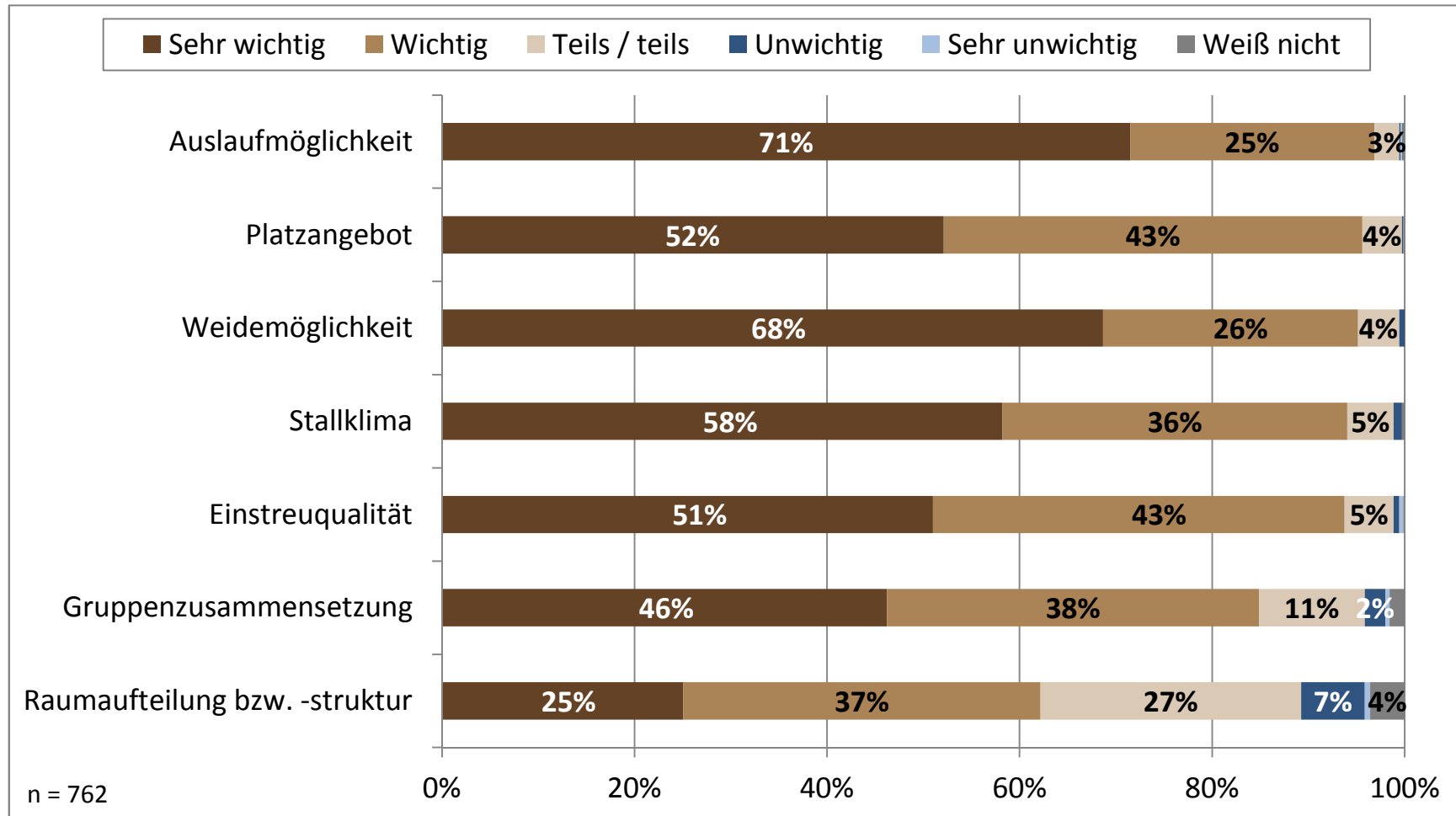
Wie wichtig sind Ihnen folgende Aspekte bei der Unterbringung Ihres Pferdes? **Haltungsmanagement (II)**



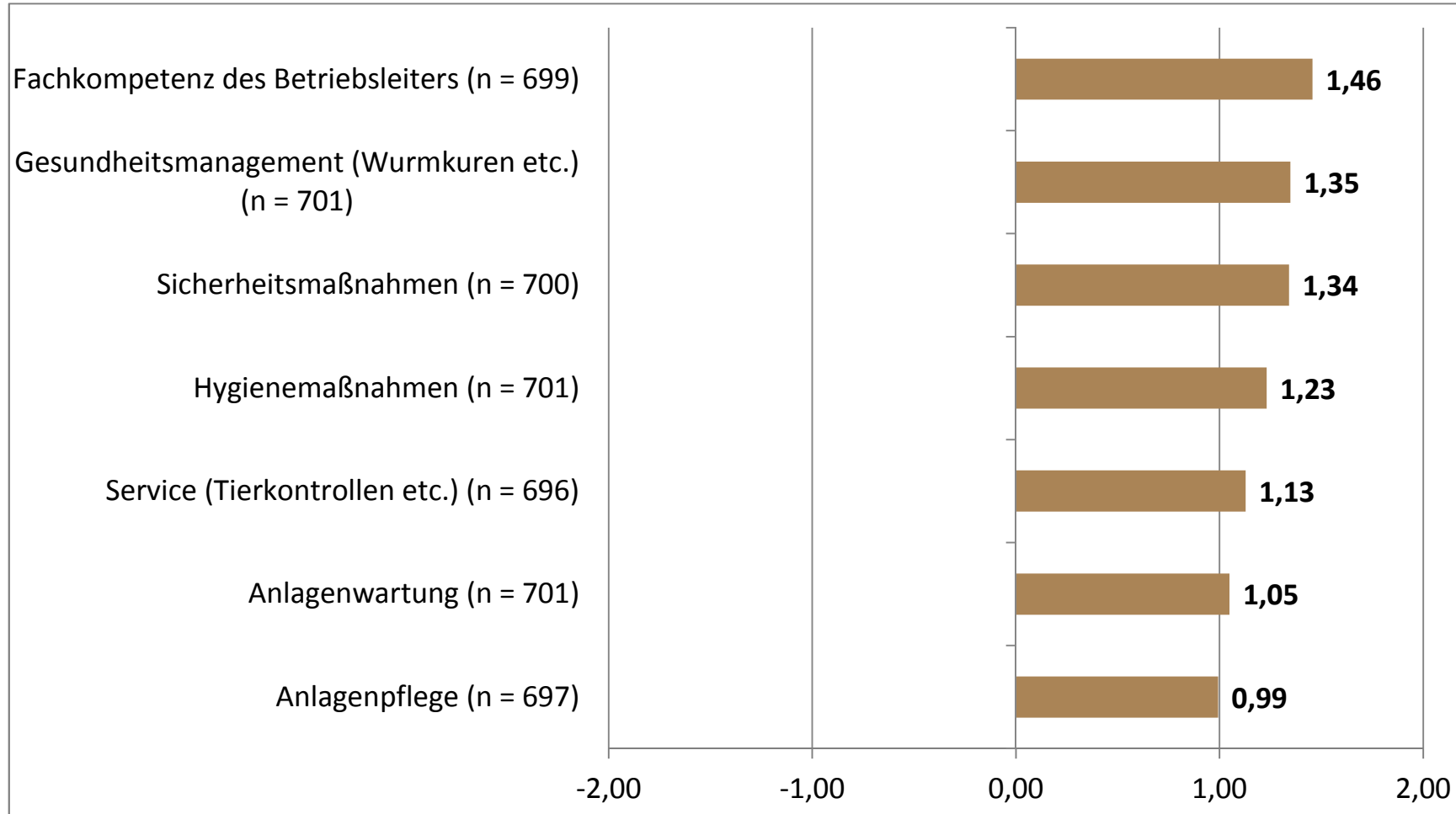
- 97 % der Probanden ist die Auslaufmöglichkeit bei der Unterbringung ihres Pferdes wichtig, 96 % das Platzangebot.

[Top-2-Box: angegeben sind die Häufigkeiten „Sehr wichtig“ und „Wichtig“]

Wie wichtig sind Ihnen folgende Aspekte bei der Unterbringung Ihres Pferdes? **Haltungsmanagement (III)**

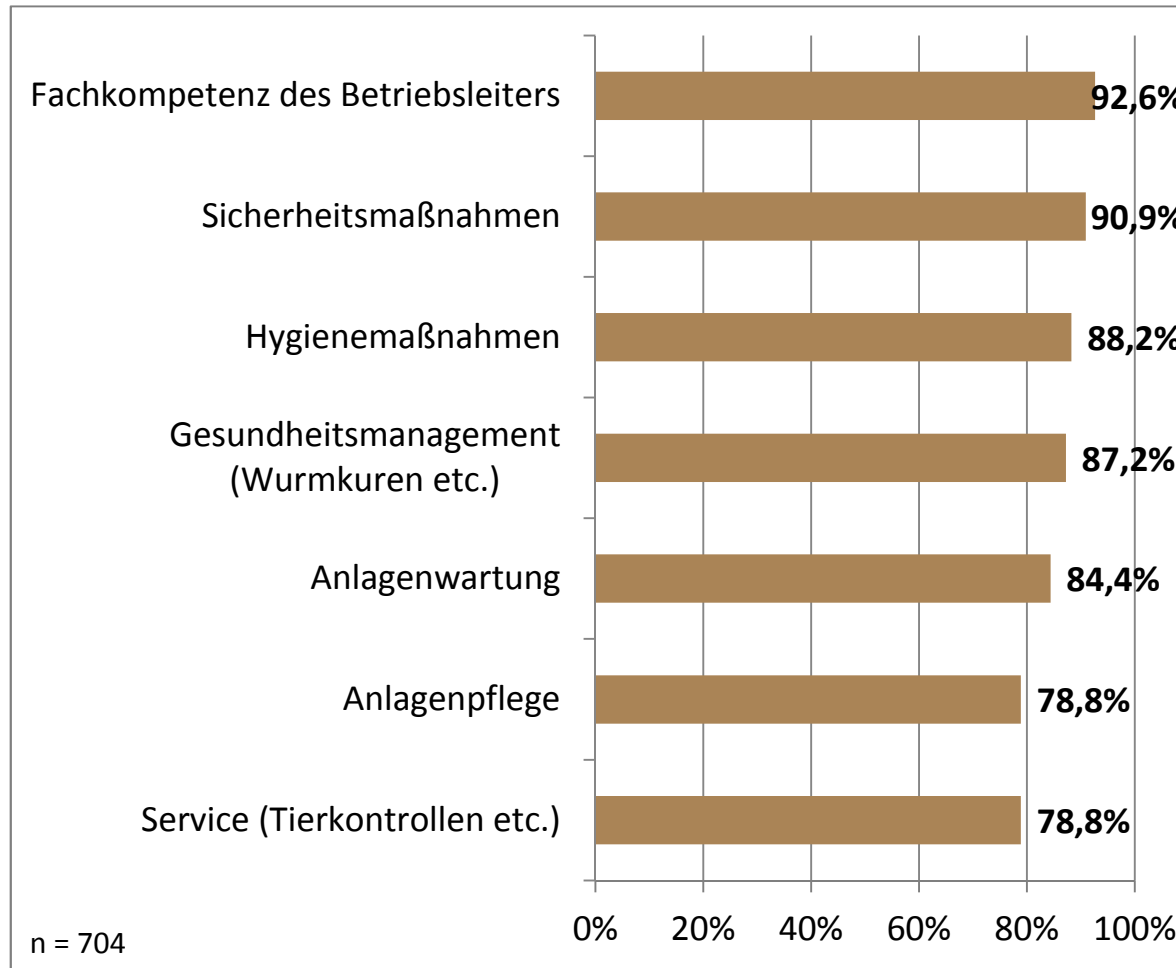


Wie wichtig sind Ihnen folgende Aspekte bei der Unterbringung Ihres Pferdes? Stallmanagement (I)



[Angabe sind die Mittelwerte auf einer Skala von -2,00 = „Sehr unwichtig“ bis +2,00 = „Sehr wichtig“]

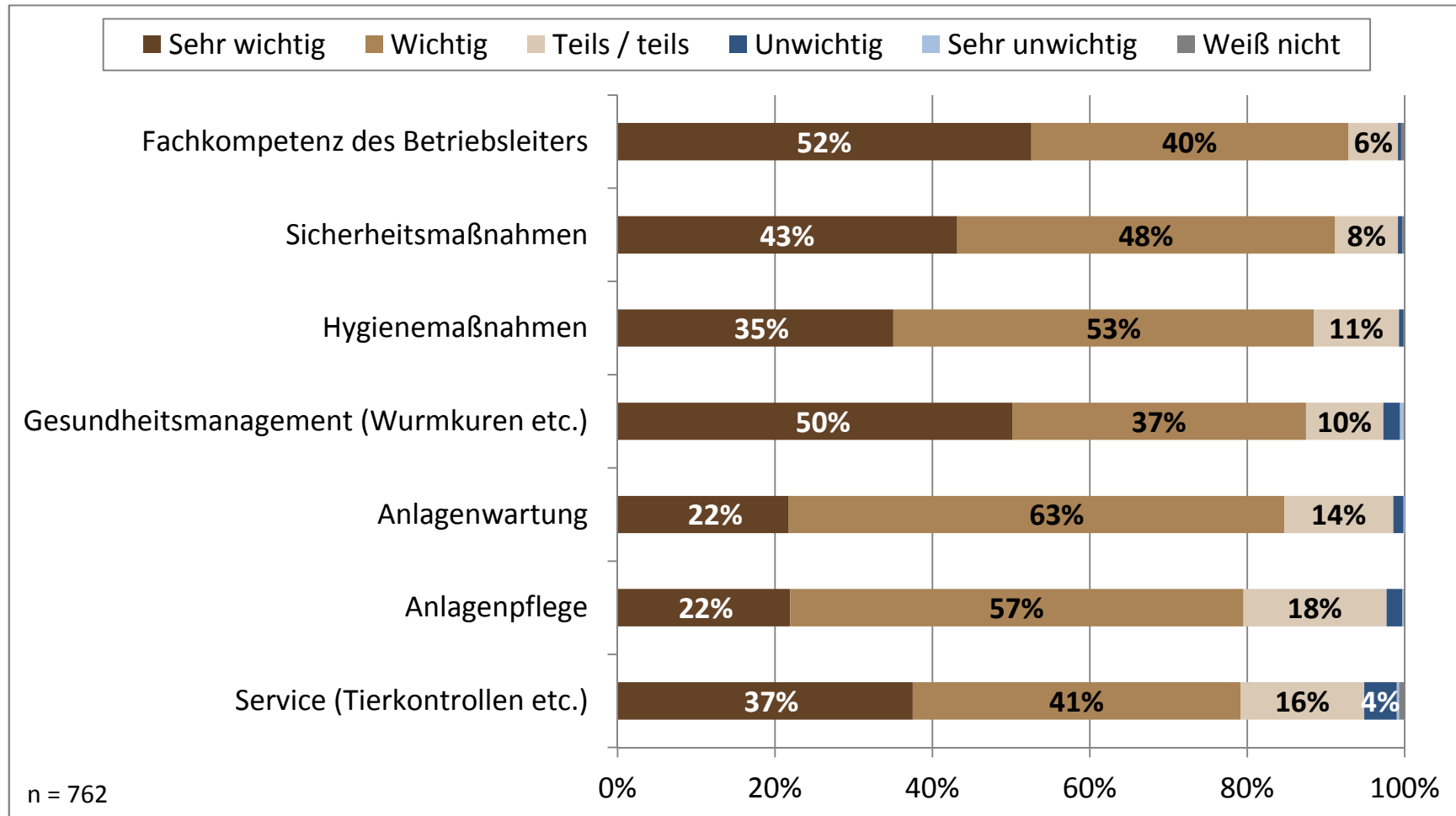
Wie wichtig sind Ihnen folgende Aspekte bei der Unterbringung Ihres Pferdes? **Stallmanagement (II)**



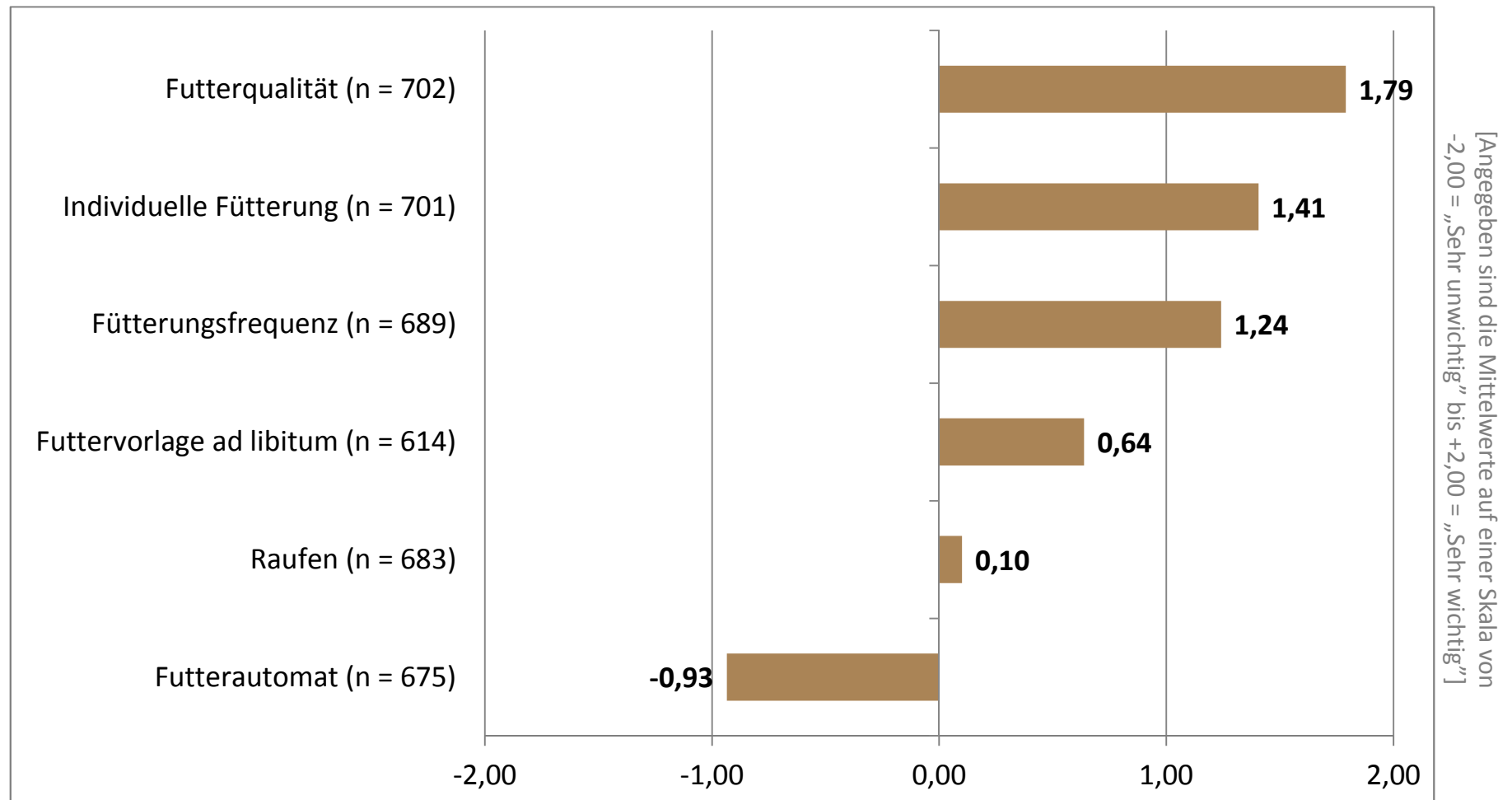
- 93 % der Probanden ist die Fachkompetenz des Betriebsleiters bei der Unterbringung ihres Pferdes wichtig, 91 % die Sicherheitsmaßnahmen.

[Top-2-Box: angegeben sind die Häufigkeiten „Sehr wichtig“ und „Wichtig“]

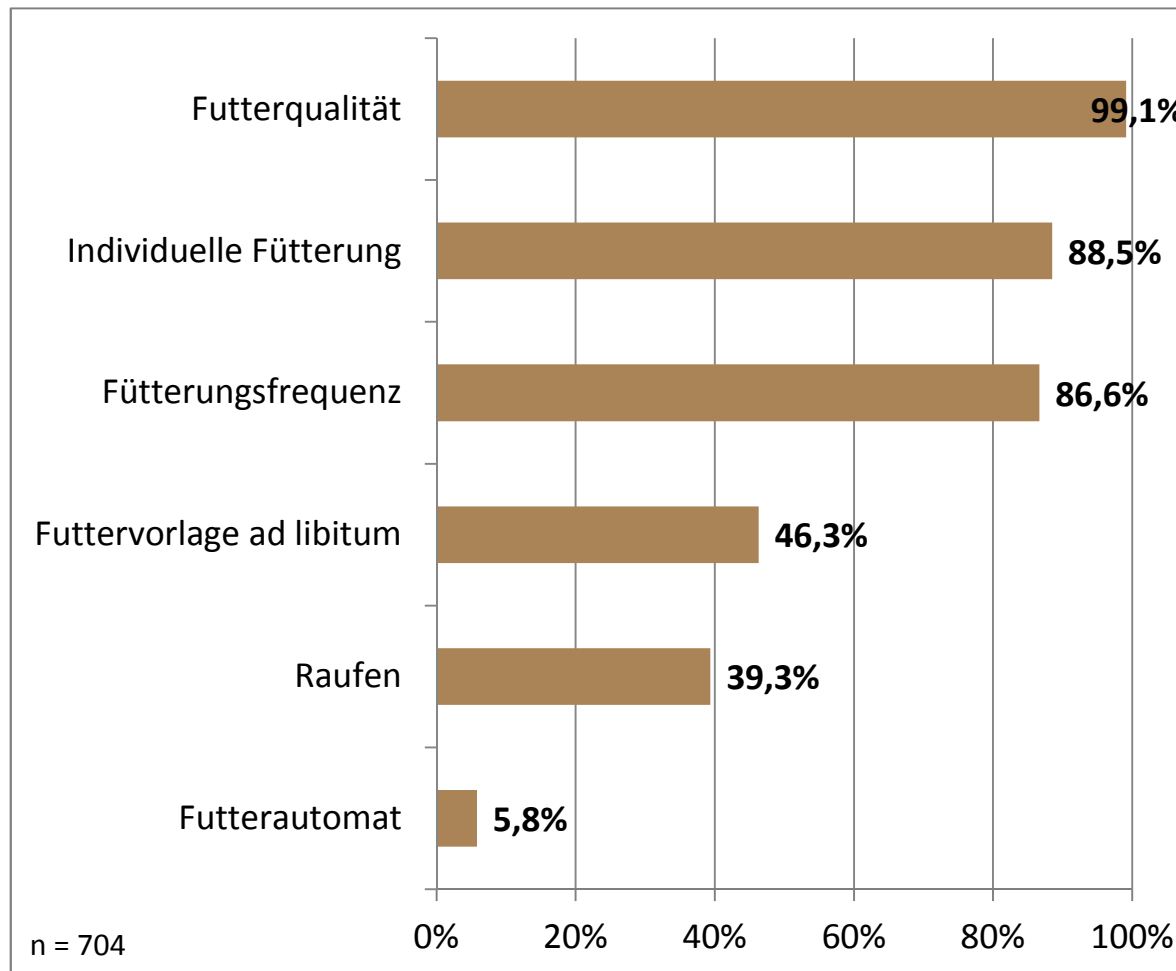
Wie wichtig sind Ihnen folgende Aspekte bei der Unterbringung Ihres Pferdes? Stallmanagement (III)



Wie wichtig sind Ihnen folgende Aspekte bei der Unterbringung Ihres Pferdes? **Fütterungsmanagement (I)**



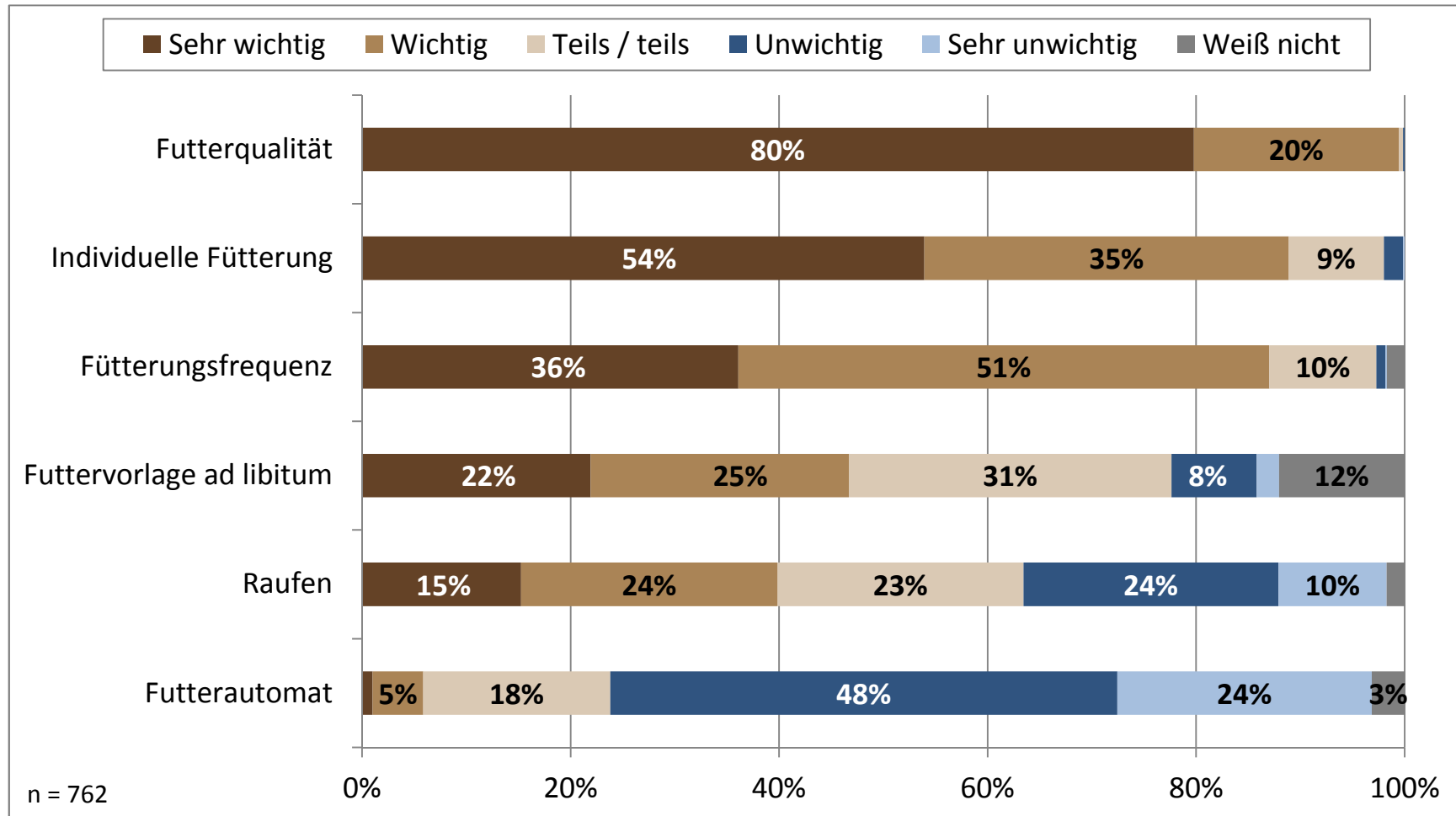
Wie wichtig sind Ihnen folgende Aspekte bei der Unterbringung Ihres Pferdes? **Fütterungsmanagement (II)**



- 99 % der Probanden ist die Futterqualität bei der Unterbringung ihres Pferdes wichtig, 89 % die individuelle Fütterung.

[Top-2-Box: angegeben sind die Häufigkeiten „Sehr wichtig“ und „Wichtig“]

Wie wichtig sind Ihnen folgende Aspekte bei der Unterbringung Ihres Pferdes? **Fütterungsmanagement (III)**



Sind Ihnen weitere Aspekte für eine tiergerechte Pferdehaltung wichtig?

Weitere wichtig Aspekte für eine tiergerechte Pferdehaltung (n = 71)	%
Beachtung der Individualität des Pferdes	29,6 %
Genügend Bewegungs-, Beschäftigungs- und Auslaufmöglichkeiten	21,1 %
Tiergerechter Umgang mit den Pferden durch Stallpersonal bzw. eigenverantwortlich	18,3 %
Wahl des Futters und der Fütterungsweise	15,5 %
Weide- und Paddockhaltung in der Gruppe	12,7 %
Saubere, gepflegte Unterbringung	11,3 %
Ruhezeiten	2,8 %
Hengsten Sozialkontakte ermöglichen	1,4 %
Trainingsmöglichkeiten für Turnierreiter	1,4 %

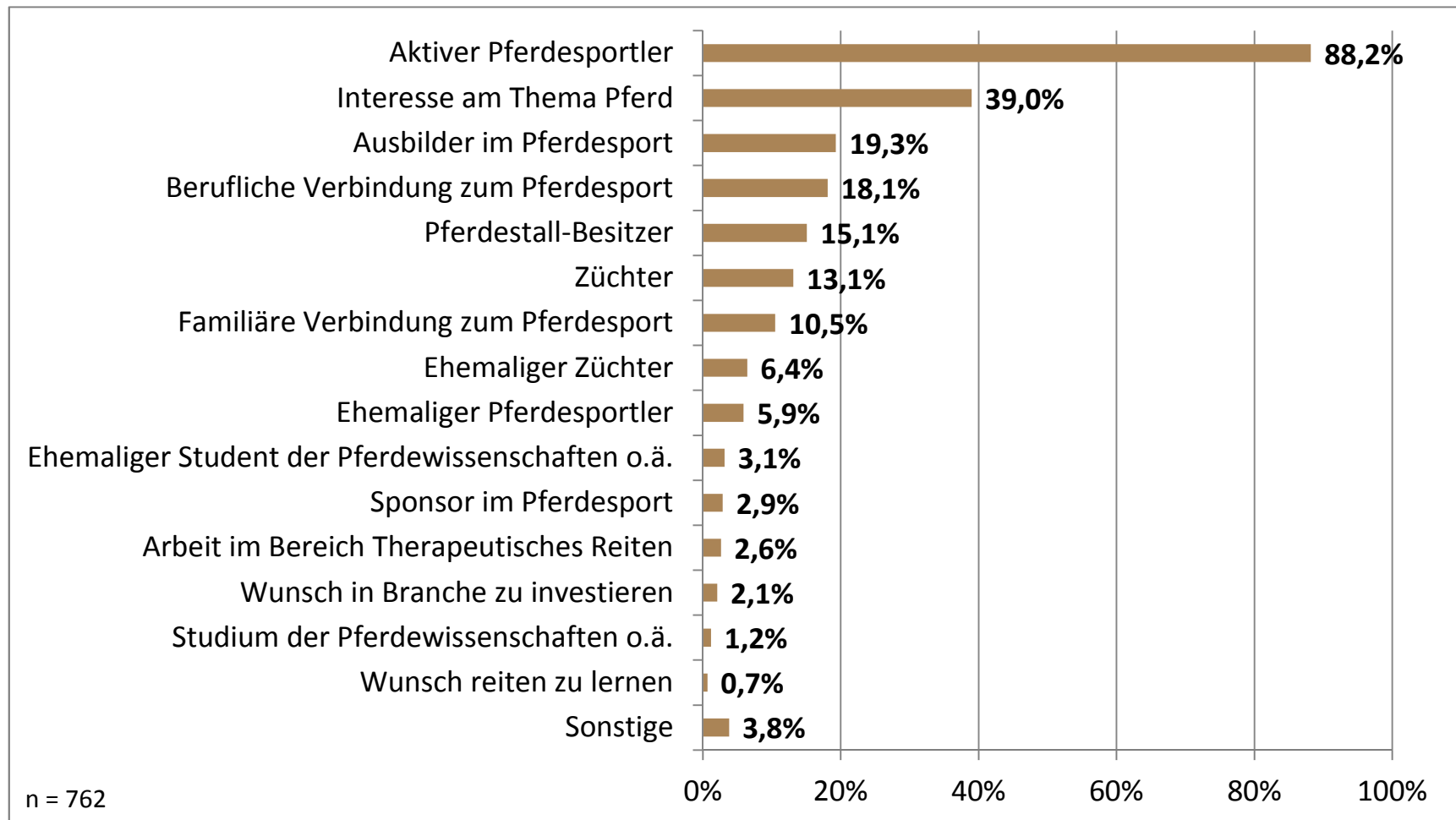
[Mehrfachnennungen möglich]

AGENDA

- Hintergrund
- Kurz zusammengefasst
- Zufriedenheit mit der Pferdehaltung
- Bewertung der Tiergerechtheit der Pferdehaltung
- Pferdehaltung 2020
- Unterbringung der Pferde im Probandenbesitz
- **Pferdesportverhalten**
- Demographie
- Kontakt



Welche Verbindung haben Sie zum Pferd?




[Mehrfachnennungen möglich]

Sonstige genannte Verbindungen zum Pferd

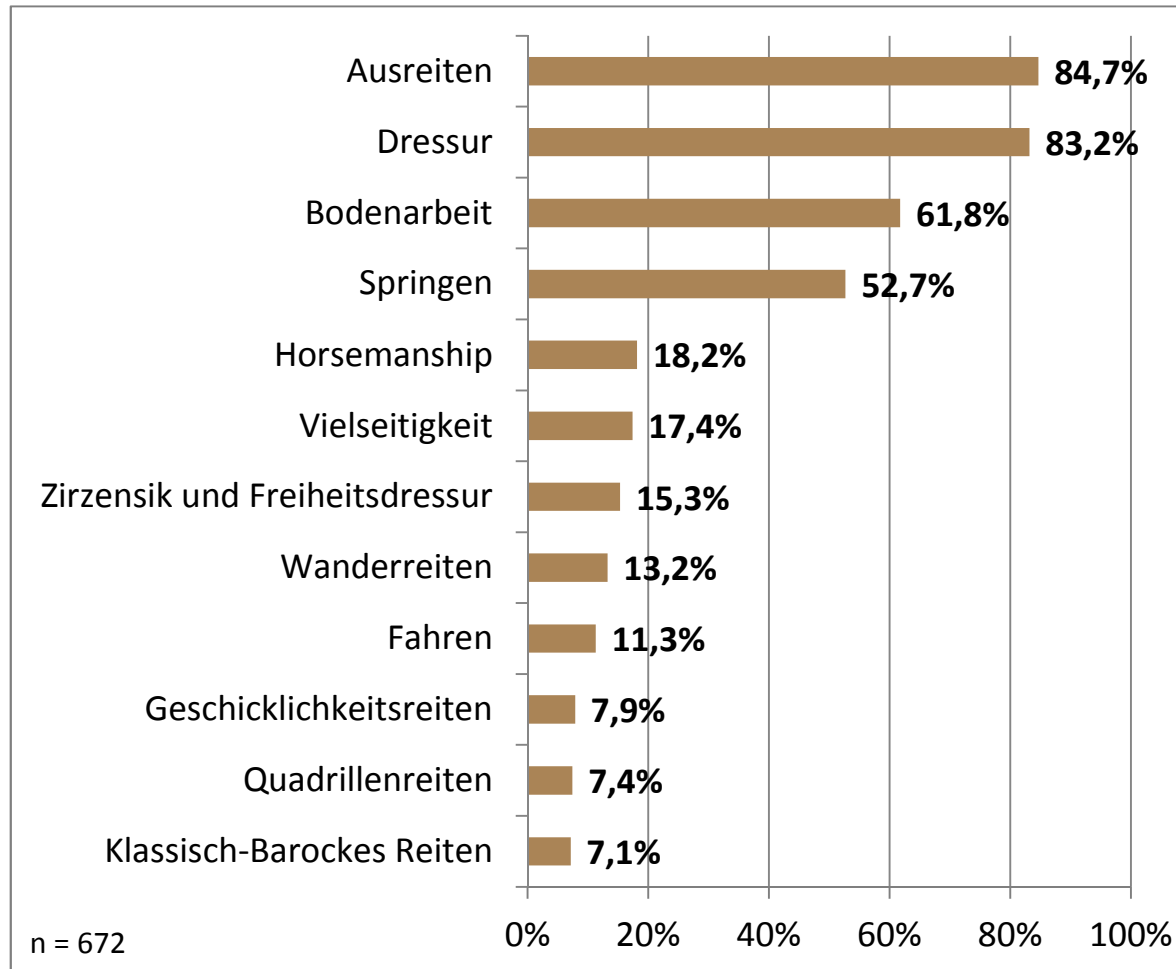
- Ehemaliger Distanzreiter
- Ehemaliger Pferdebesitzer, Reiter und Züchter
- Ehrenamt im Pferdesport
- Fotograf im Pferdesport
- Hersteller von Schmuck aus Pferdehaar
- Leitung eines Vereinsstalls
- Nicht berufliche Bereiterin
- Pferdebesitzer
- Pferdestall im Besitz der Tochter
- Richter im Pferdesport
- Technical Delegate Vielseitigkeit
- Tierarzhelferin
- Tierärztin
- Trabrennstallbesitzer
- Veranstalter
- Zukünftiger Student Pferdewissenschaften

[Einzelnennungen)

Aktive Pferdesportler



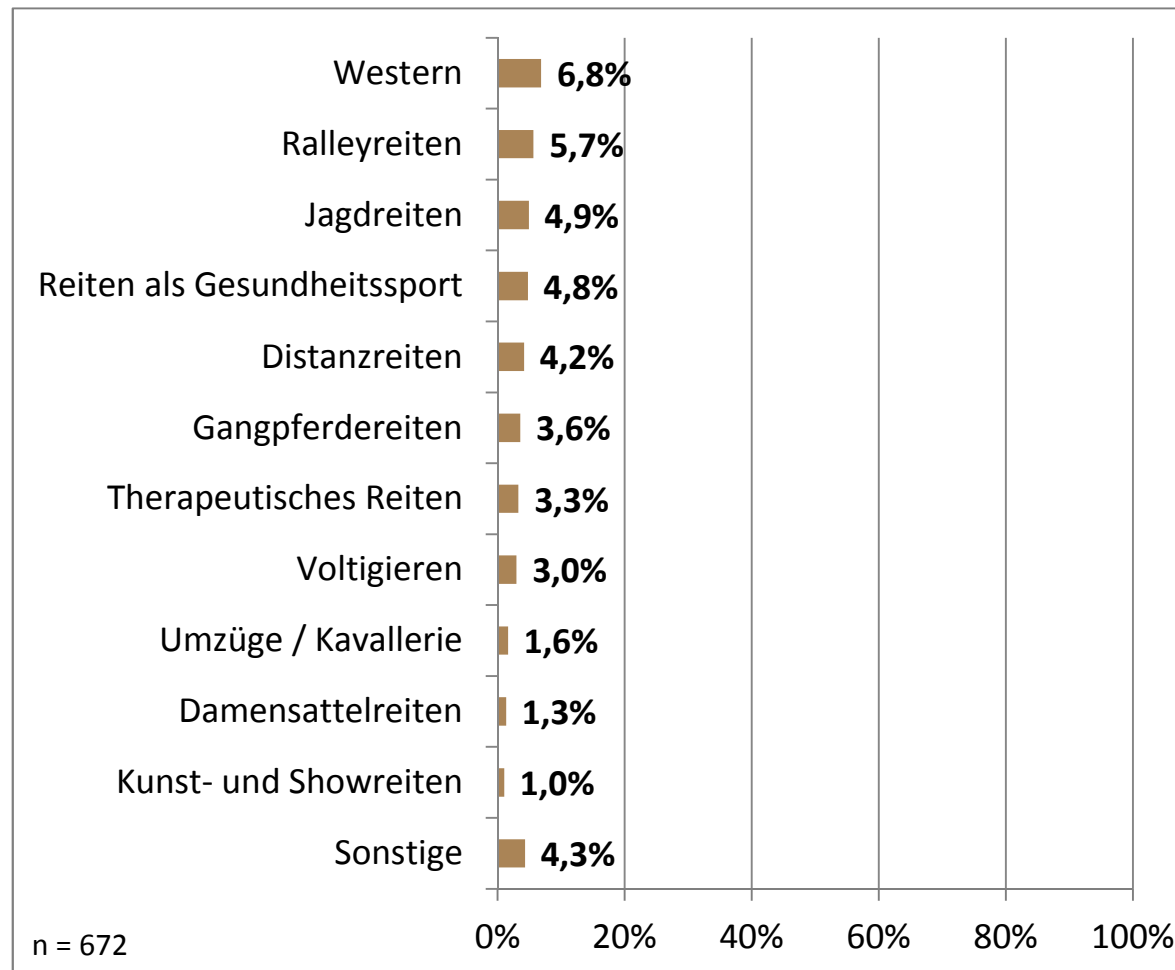
Welchen Pferdesportdisziplinen bzw. Aktivitäten rund um das Thema Pferd gehen Sie nach? (I)



[Mehrfachnennungen möglich]

- 85 % der Probanden reiten mit ihrem Pferd aus, 83 % der Probanden reiten Dressur.

Welchen Pferdesportdisziplinen bzw. Aktivitäten rund um das Thema Pferd gehen Sie nach? (II)



- 7 % der Probanden reiten Western.

[Mehrfachnennungen möglich]

Sonstige genannte Pferdesportdisziplinen

- Allround-Wettbewerbe
- Anreiten
- Bogenschießen zu Pferd
- Ecole de Légèreté
- Equikinetik
- Freizeitreiten
- Führungskräftetraining mit Pferden
- Galoprennen
- Handarbeit
- Hippolini
- Horseball
- Jegliche gesundheitsfördernde Disziplin
- Mounted Games
- Polo
- Rodeo
- Trabrennen
- Vierkampf

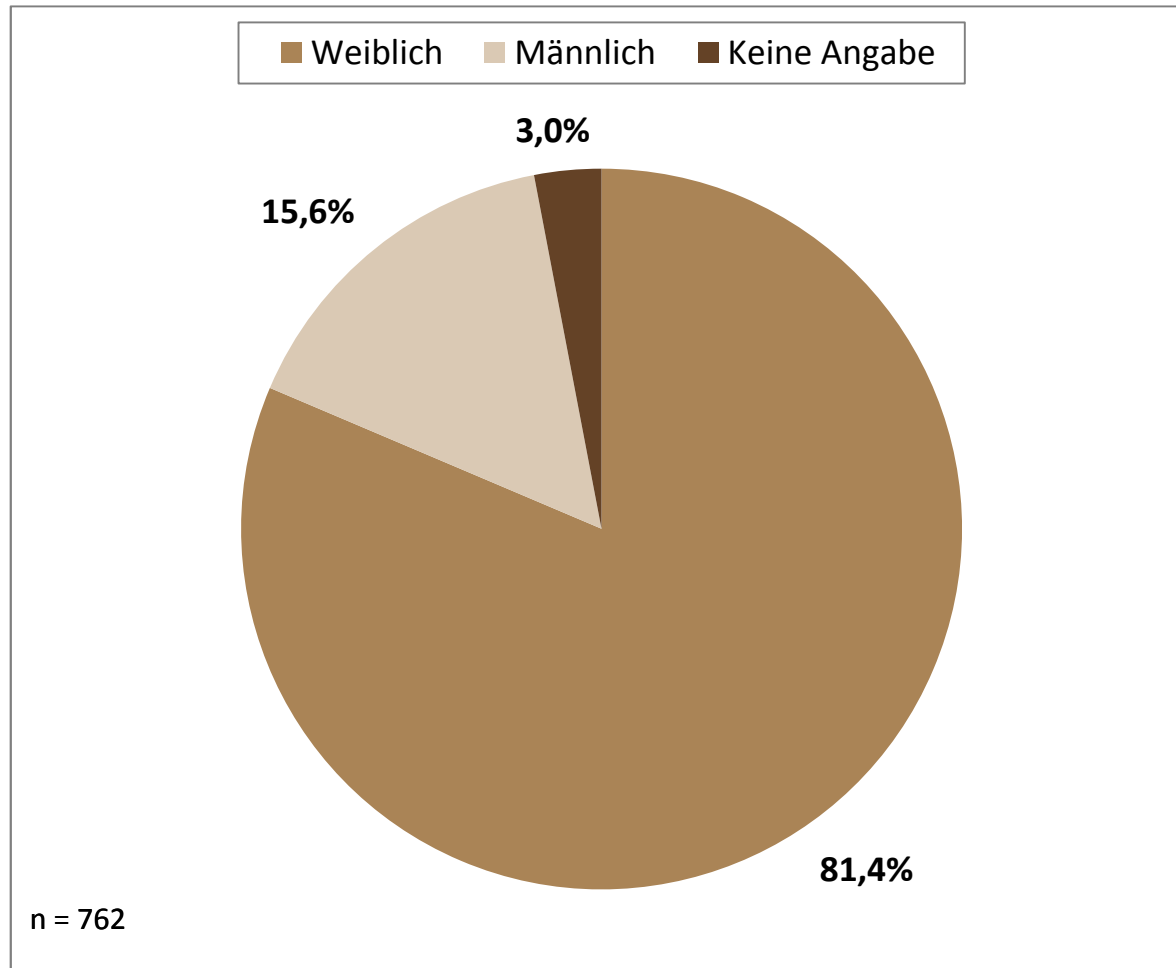
[Einzelnennungen)

AGENDA

- Hintergrund
- Kurz zusammengefasst
- Zufriedenheit mit der Pferdehaltung
- Bewertung der Tiergerechtheit der Pferdehaltung
- Pferdehaltung 2020
- Unterbringung der Pferde im Probandenbesitz
- Pferdesportverhalten
- **Demographie**
- Kontakt

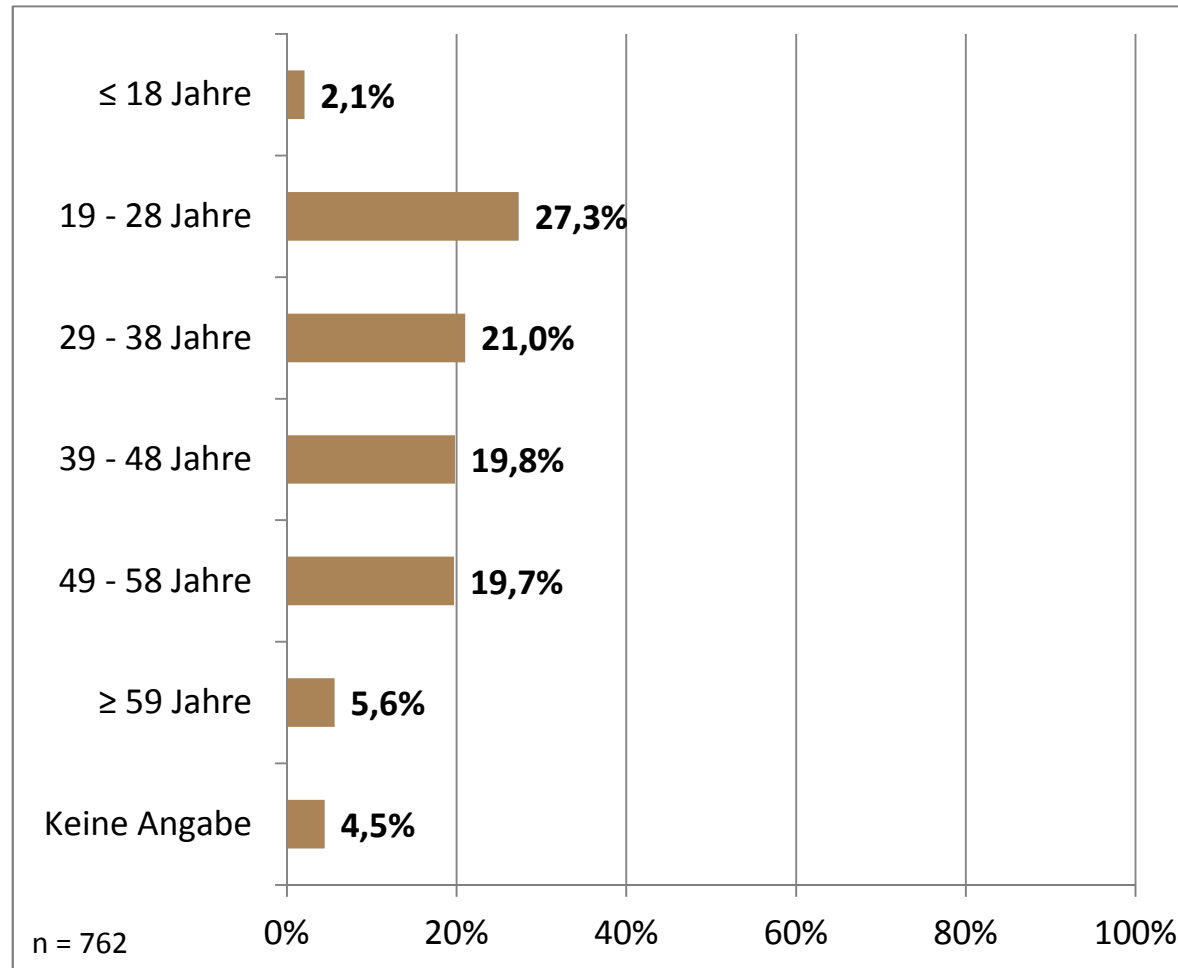


Wie ist Ihr Geschlecht?



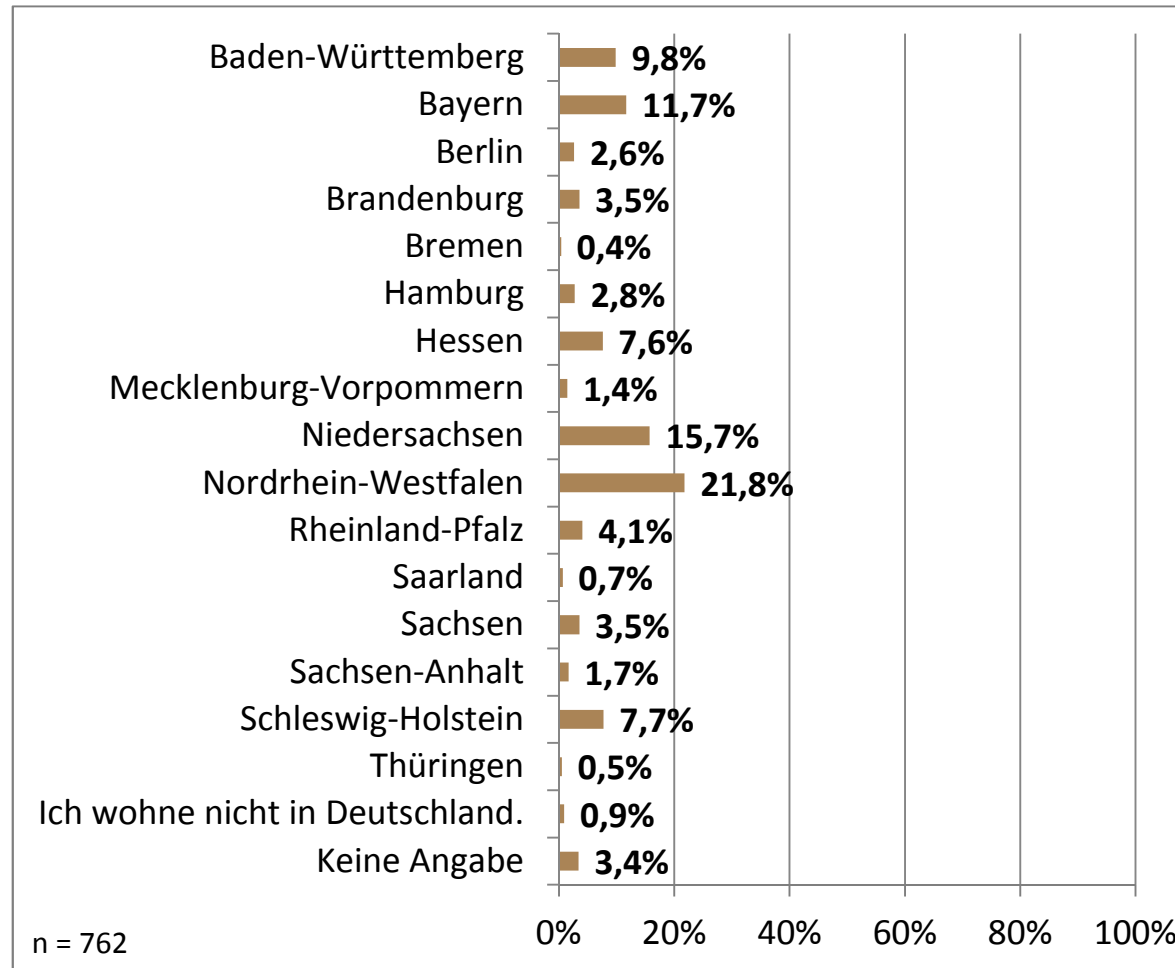
- 81 % der Probanden sind weiblich und 16 % sind männlich.

Wie alt sind Sie?



- Im Mittel sind die Probanden 38 Jahre alt (SD ± 13,06 Jahre).
- Die Spanne reicht von 15 bis 80 Jahre.

In welchem Bundesland leben Sie?



- 34 % der Probanden wohnen in West-, 27 % in Nord-, 22 % in Süd- und 13 % in Ost-Deutschland.

Welchen höchsten Ausbildungsabschluss haben Sie?

Ausbildungsabschlüsse (n = 762)	%
Lehre / Berufsausbildung	24,5 %
Universität, wissenschaftliche Hochschule, Kunsthochschule	24,5 %
Fachhochschule (auch Ingenieurschule)	13,3 %
Meister- / Technikerausbildung oder gleichwertiger Fachschulabschluss	5,1 %
2- oder 3-jährige Schule des Gesundheitswesens	4,9 %
Berufsakademie, Verwaltungsfachhochschule	4,3 %
Promotion	3,1 %
Berufsfachschule / Kollegschule	2,5 %
Fachschule der DDR	0,3 %
Berufsvorbereitungsjahr	0,1 %
(Noch) keinen beruflichen Ausbildungs-, Fachhochschul- oder Hochschulabschluss	8,7 %
Keine Angabe	8,7 %

AGENDA

- Hintergrund
- Kurz zusammengefasst
- Zufriedenheit mit der Pferdehaltung
- Bewertung der Tiergerechtheit der Pferdehaltung
- Pferdehaltung 2020
- Unterbringung der Pferde im Probandenbesitz
- Pferdesportverhalten
- Demographie
- **Kontakt**



Gerne stehe ich Ihnen bei Rückfragen zur Verfügung!

- Ich freue mich auf Ihre Kontaktaufnahme!

Dr. Christina Münch

Geschäftsführerin

cmu@horsefuturepanel.de

+ 49 | 551 – 79 77 45 26

HorseFuturePanel UG

(haftungsbeschränkt)

Weender Landstr. 6

37073 Göttingen

